



REPUBLIKA E SHQIPËRISË  
MINISTRIA E ARSIMIT DHE SPORTIT  
QENDRA E SHËRBIMEVE ARSIMORE  
DREJTORI I PËRGJITHSHËM

Nr. 403 Prot.

Tiranë, më 27.01.2025

**URDHËR**

Nr. 14, Datë 27/01/2025

**PËR MIRATIMIN E FORMULARËVE A1/A1Z DHE UDHËZUESVE PËRKATËS PËR  
MATURËN SHTETËRORE DHE MATURËN SHTETËRORE PROFESIONALE 2025**

Në mbështetje të Ligjit nr. 69, datë 21.06.2012, "Për Sistemin Arsimor Parauniversitar në Republikën e Shqipërisë", i ndryshuar, të Vendimit të Këshillit të Ministrave nr. 78, datë 08.02.2006, "Për krijimin e Maturës Shtetërore dhe pranimet në shkollat e larta", i ndryshuar, të Vendimit të Këshillit të Ministrave nr. 1013, datë 10.12.2010, "Për krijimin e Agjencisë Kombëtare të Provimeve", i ndryshuar, të Urdhrit të përbashkët të Ministrit të Arsimit e Sportit dhe Ministrit të Financave dhe Ekonomisë nr.661, datë 01.12.2023, "Për miratimin e Rregullores për zhvillimin e Maturës Shtetërore në Republikën e Shqipërisë", i ndryshuar si dhe Udhëzimit të përbashkët të Ministrit të Arsimit dhe Sportit dhe Ministrit të Ekonomisë, Kulturës dhe Inovacionit nr.1, datë 09.01.2025, "Për organizimin dhe zhvillimin e provimeve të Maturës Shtetërore dhe të Maturës Shtetërore-Profesionale 2025",


**URDHËROJ**

1. Miratimin e formularëve A1/A1Z, të udhëzuesve përkatës dhe grafikun e aplikimeve për Maturën Shtetërore dhe Maturën Shtetërore Profesionale 2025, sipas dokumenteve bashkëlidhur, pjesë përbërëse të këtij urdhri.
2. Ngarkohen për zbatimin e këtij urdhri Qendra e Shërbimeve Arsimore, Agjencia Kombëtare e Arsimit Parauniversitar, Drejtoritë Rajonale të Arsimit Parauniversitar, Zyrat Vendore të Arsimit Parauniversitar dhe institucionet arsimore.

Ky urdhër hyn në fuqi menjëherë.

**DREJTOR I PËRGJITHSHËM**

Aida MYRTO



## PËR REGJISTRIMIN E MATURANTËVE NË MATURËN SHTETËRORE 2025

Plotësohet vetëm nga masantët që përfundojnë shkollën e mesme në vitin 2025

### I. Të dhëna personale.

#### Plotësohen nga masantanti.

1. Numri personal në letërnjoftimin ID \_\_\_\_\_
2. Emri: \_\_\_\_\_ Atësia: \_\_\_\_\_ Mbiemri: \_\_\_\_\_
3. Datëlindja: (dd/mm/vvvv) \_\_\_\_/\_\_\_\_/\_\_\_\_
4. Vendlindja e masantantit \_\_\_\_\_
5. Gjinia:  Femër  Mashkull
6. Adresa e e-mail-it \_\_\_\_\_ Telefoni i kontaktit të masantantit/mbikëqyrësit:  
06 \_\_\_\_\_
7. Do të aplikoni për studime jashtë vendit? Po  Jo

### II. Të dhëna shkollore.

#### Plotësohen nga masantanti.

8. Emri i qytetit/fshatit: \_\_\_\_\_
9. Emri i shkollës ku studion: \_\_\_\_\_

#### Plotësohen nga mbikëqyrësi.

10. ZVAP \_\_\_\_\_
11. Indeksi i profilit: \_\_\_\_\_
12. Emërtimi i profilit \_\_\_\_\_
13. Klasa III / IV: Emërtimi i paralelit të klasës (A, B, C, D, E, F, G, H, I, J, K, L, M, N, O, P, Q, R, S, T)
14. Gjuha e huaj e detyruar që do të japë provim. D3

#### Plotësohen nga masantanti.

15. Lëndët me zgjedhje:

Lënda e zgjedhur Z

LISTA E LËNDËVE ME ZGJEDHJE PËR GJIMNAZET, SHKOLLAT E MESME ARTISTIKE DHE SHKOLLAT E MESME PROFESIONALE

Nr.	Lënda
<b>I.</b>	<b>Për shkollat e mesme (Gjimnazet)</b>
1	Kimi
2	Fizikë
3	Biologji
4	Histori
5	Gjeografi
6	Qytetari dhe Psikologji
7	Filozofi dhe Sociologji
8	Ekonomi
<b>II.</b>	<b>Për shkollat e mesme Artistike</b>
9	Histori muzike
10	Histori arti
11	Histori baleti

Nr	Lënda
<b>III.</b>	<b>Për shkollat e mesme Profesionale</b>
1	Hoteleri-turizëm
2	Shërbime mjetesesh transporti
3	Mekanikë
4	Elektroteknikë
5	Elektronikë
6	Përpunim druri
7	Ndërtim
8	Tekstil-konfeksione
9	Tekstil-konfeksione (NABER ADA)
10	Teknologji ushqimore
11	Bujqësi
12	Shërbime sociale dhe shëndetësore
13	Instalues i sistemeve termohidraulike
14	Teknologji kimike
15	Peshkim
16	Detari
17	Gjeologji-miniera
18	Llogari
19	Shërbime bankare
20	Sipërmarrje e agjencisë turistike
21	Sigurime
22	Tregti
23	Administrim biznesi
24	Rrjete të dhënash
25	Mbështetje e përdoruesve të TIK
26	Zhvillim Website
27	Rrjete të dhënash (pilot-GIZ)
28	Inxhinieri informatike softwaresh (Hermann Gmeiner)
29	Silvikulturë
30	Agrobiznes
31	Veterinari
32	Gjeodezi
33	Biznes (Harry Fultz)
34	Elektronikë (Harry Fultz)
35	Automekanikë (Harry Fultz)
36	Kërkim, shpim dhe shfrytëzim nafte, gazi dhe uji
37	Shërbime, kujdesi për të moshuar (pilot GIZ)
38	Shërbime të udhëtimit dhe turizmit
39	Riparime të pajisjeve elektronike
40	Telekomunikacion
41	Teknologji Bujqësore
42	Programim
43	Multimedia
44	Administrim Zyre
45	Shërbime mekatronike në automjete
46	Termohidraulikë

## PËR REGJISTRIMIN E KANDIDATËVE NË MATUREN SHTETËRORE 2025

Plotësohet vetëm nga kandidatët që kanë kryer shkollën e mesme para vitit 2025

### I. Të dhëna personale

Plotësohen nga kandidati

1. Numri personal në letërnjoftimin ID \_\_\_\_\_
2. Emri: \_\_\_\_\_ Atësia: \_\_\_\_\_ Mbiemri: \_\_\_\_\_
3. Datëlindja: (dd/mm/vvvv) \_\_\_\_/\_\_\_\_/\_\_\_\_
4. Vendlindja e maturanit \_\_\_\_\_
5. Gjinia:  Femër  Mashkull
6. Adresa email-it \_\_\_\_\_ Telefoni i kontaktit të kandidatit /mbikëqyrësit:  
06 \_\_\_\_\_
7. Do të aplikoni për studime jashtë vendit? Po  Jo

### II. Të dhëna shkollore.

Plotësohen nga kandidati

8. Emri i qytetit/fshatit: \_\_\_\_\_
9. Emri i shkollës: \_\_\_\_\_

Plotësohen nga mbikëqyrësi

10. ZVAP: \_\_\_\_\_
11. Indeksi i profilit: \_\_\_\_\_
12. Emërtimi i profilit \_\_\_\_\_

### III. Të dhëna lëndore.

Plotësohen nga kandidati

13. ID e kandidatit
14. Viti i përfundimit të shkollës së mesme \_\_\_\_\_
15. Ka marrë dëftesë pjekurie/diplomë Po  Jo
16. Lëndët e detyruara:
  - 16.1. Lëndët e detyruara që do mbarten:  
Lënda D1 \_\_\_\_\_ Nota e shkallëzuar D1 \_\_\_\_\_,  
Lënda D2 \_\_\_\_\_ Nota e shkallëzuar D2 \_\_\_\_\_,  
Lënda D3 \_\_\_\_\_ Nota e shkallëzuar D3 \_\_\_\_\_,
  - 16.2. Lëndët e detyruara që do të japësh provim:  
Lënda D1 \_\_\_\_\_ Lënda D2 \_\_\_\_\_ Lënda D3 \_\_\_\_\_
17. Lëndët me zgjedhje:
  - 17.1. Lënda me zgjedhje që do të mbartet.  
Lënda me zgjedhje Z \_\_\_\_\_ Nota e shkallëzuar Z \_\_\_\_\_, viti \_\_\_\_\_,
  - 17.2. Zgjidh lëndën me zgjedhje që do të japësh provim:  
Lënda me zgjedhje Z

LISTA E LËNDËVE ME ZGJEDHJE PËR GJIMNAZET, SHKOLLAT E MESME ARTISTIKE DHE SHKOLLAT E MESME  
PROFESIONALE

Nr.	Lënda
<b>I.</b>	<b>Për shkollat e mesme (Gjimnazet)</b>
1	Kimi
2	Fizikë
3	Biologji
4	Histori
5	Gjeografi
6	Qytetari dhe Psikologji
7	Filozofi dhe Sociologji
8	Ekonomi
<b>II.</b>	<b>Për shkollat e mesme Artistike</b>
9	Histori muzike
10	Histori arti
11	Histori baleti

Nr	Lënda
<b>III.</b>	<b>Për shkollat e mesme Profesionale</b>
1	Hoteleri-turizëm
2	Shërbime mjetesesh transporti
3	Mekanikë
4	Elektroteknikë
5	Elektronikë
6	Përpunim druri
7	Ndërtim
8	Tekstil-konfeksione
9	Tekstil-konfeksione (NABER ADA)
10	Teknologji ushqimore
11	Bujqësi
12	Shërbime sociale dhe shëndetësore
13	Instalues i sistemeve termohidraulike
14	Teknologji kimike
15	Peshkim
16	Detari
17	Gjeologji-miniera
18	Llogari
19	Shërbime bankare
20	Sipërmarrje e agjencisë turistike
21	Sigurime
22	Tregti
23	Administrim biznesi
24	Rrjete të dhënash
25	Mbështetje e përdoruesve të TIK
26	Zhvillim Website
27	Rrjete të dhënash (pilot-GIZ)
28	Inxhinieri informatike softwaresh (Hermann Gmeiner)
29	Silvikulturë
30	Agrobiznes
31	Veterinari
32	Gjeodezi
33	Biznes (Harry Fultz)
34	Elektronikë (Harry Fultz)
35	Automekanikë (Harry Fultz)
36	Kërkim, shpim dhe shfrytëzim nafte, gazi dhe uji
37	Shërbime, kujdesi për të moshuar (pilot GIZ)
38	Shërbime të udhëtimit dhe turizmit
39	Riparime të pajisjeve elektronike
40	Telekomunikacion
41	Teknologji Bujqësore
42	Programim
43	Multimedia
44	Administrim Zyre
45	Shërbime mekatronike në automjete
46	Termohidraulikë

# Udhëzues për aplikimin në Maturë Shtetërore nga portali qeveritar


## 1. Krijimi i profilit në portalin qeveritar

Nëse ju nuk keni një profil në portalin qeveritar veproni si më poshtë:

- Hapni browser-in (Mozilla Firefox, Google Chrome, Internet Explorer) dhe klikoni:

[www.e-albania.al](http://www.e-albania.al)


- Fillimisht bëjmë regjistrimin në portal. Për këtë ju duhet të klikoni tek **Regjistrohu**.



 <b>REGJISTRIME</b> Shërbime për qytetarë	 <b>INSTITUCIONE ARSIMORE DHE PROGRAME STUDIMORE</b> Shërbime për qytetarë	 <b>MATURA SHTETËRORE</b> Shërbime për qytetarë	 <b>NJËSIMI I DIPLOMAVE</b> Shërbime për qytetarë
 <b>KURSE FORMIMI PROFESIONALE</b> Shërbime për qytetarë			
<b>Lista e shërbimeve</b>			
Aplikim për Fondin e Ekselencës Ministria e Arsimit, Sportit dhe Rinisë Për qytetarët		Aplikim për kopje të testit të maturës/fletëpërgjigjes së maturës Qendra e Shërbimeve Arsimore Për qytetarët	
Aplikim për mbylljen e institucionit të arsimit parauniversitar privat, në të cilën zhvillohen edhe lëndë fetare apo ku mësimi zhvillohet edhe në gjuhë të huaj		Aplikim për regjistrim për kurs formimi profesional	

Më pas do plotësoni të dhënat siç ju kërkohen më poshtë:

## Plotësoni të dhënat e përdoruesit



Kodi i përdoruesit (NID: Numri personal i identifikimit)\*:

101234567U      Vendosi numrin tuaj personal

Fjalëkalimi\*:

Plotësoni fjalëkalimin      Vendosi Fjalëkalimin tuaj

Fjalëkalimi përsëri\*:

Riplotësoni fjalëkalimin      Vendosi Fjalëkalimin përsëri

E-mail\*:

example@domain.com      Vendosi një adresë të saktë e-maili

Numri i celularit\*:

06xxxxxxxx      Vendosi numrin tuaj të telefonit

Pyetja e sigurisë\*:

Vendlindja e nënës

Përgjigjja e pyetjes së sigurisë\*:

Mos harroni të plotësoni pyetjen tuaj të sigurisë dhe përgjigjen tuaj e cila do t'ju shërbeje në rast harrimi të fjalëkalimit.

Emri\*:

Emri si në dokumentin tuaj të identitetit

Atësia\*:

Plotësoni atësinë tuaj

Mbiemri\*:

Mbiemri si në dokumentin tuaj të identitetit

Datëlindja:

dd.mm.vvvv

Plotësoni datëlindjen tuaj

Unë miratoj përdorimin e të dhënave të mia personale

<-- Klikoni miratimin e të dhënave personale

Lexo të plotë

Lutemi kontaktoni asistencën ndaj qytetarit duke klikuar këtë mesazh ose tek [login@e-albania.al](mailto:login@e-albania.al)

Regjistrohu

<--Klikoni Regjistrohu

Fushat që do të plotësoni janë:

- Kodi i përdoruesit (është numri personal që gjendet në kartën tuaj të identitetit, pasaportë apo certifikatë, siç tregohet në figurën më sipër).
- Fjalëkalimi: (vendosni një fjalëkalim tuajin).
- Fjalëkalimi përsëri: (ripërsëritni fjalëkalimin e vendosur më sipër).
- E-mail (**KUJDES!!** Vendosni një e-mail të vlefshëm dhe të saktë pasi do ju duhet në procedurat e mëvonshme).
- Nr. Celular (vendosni një numër të saktë pasi për t'u bërë i vlefshëm regjistrimi do merrni një kod që duhet ta përdorni brenda 120 sekondave).
- Pyetja e sigurisë dhe Përgjigja (Plotësojini këto dy fusha në rast se harroni fjalëkalimin tuaj).

Më pas vazhdoni me plotësimin e pjesës së dytë:

**KUJDES!!** Të dhënat duhet të jenë të sakta siç janë në dokumentet tuaj të identitetit. Këto të dhëna janë:

- Emri
- Atësia
- Mbiemri
- Datëlindja
- Nr. i letërnjoftimit (është numri që ka dokumenti juaj i identitetit – ai fillon me një shkronjë dhe përfundon me një shkronjë, në figurë është i rrethuar me vijë të kuqe).

Unë miratoj përdorimin e të dhënave të mia personale

Klikoni mbi katror si në figurë më pas shtypni butonin **Regjistrohu**.

dhe

Një kod do t'iu vijë në numrin tuaj të celularit që duhet ta përdorni brenda 120 sekondave.



Ju lutem vendosni kodin e regjistrimit qe ju ka ardhur ne SMS :

1194

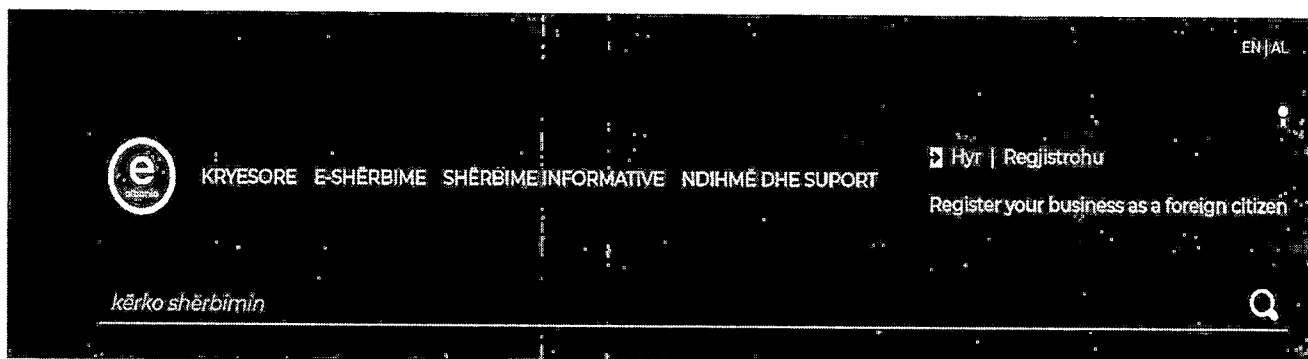
Vazhdo

Klikoni **Vazhdo**. Në këtë moment profili juaj është krijuar.

Në adresën tuaj të email-it do t'ju vijë konfirmimi.


## 2. Logimi në portalin qeveritar

(Kjo vlen për përdoruesit e rinj që sapo krijuan profilin dhe ata ekzistues që e kanë tashmë një profil) .




Klikoni te : **Hyr**

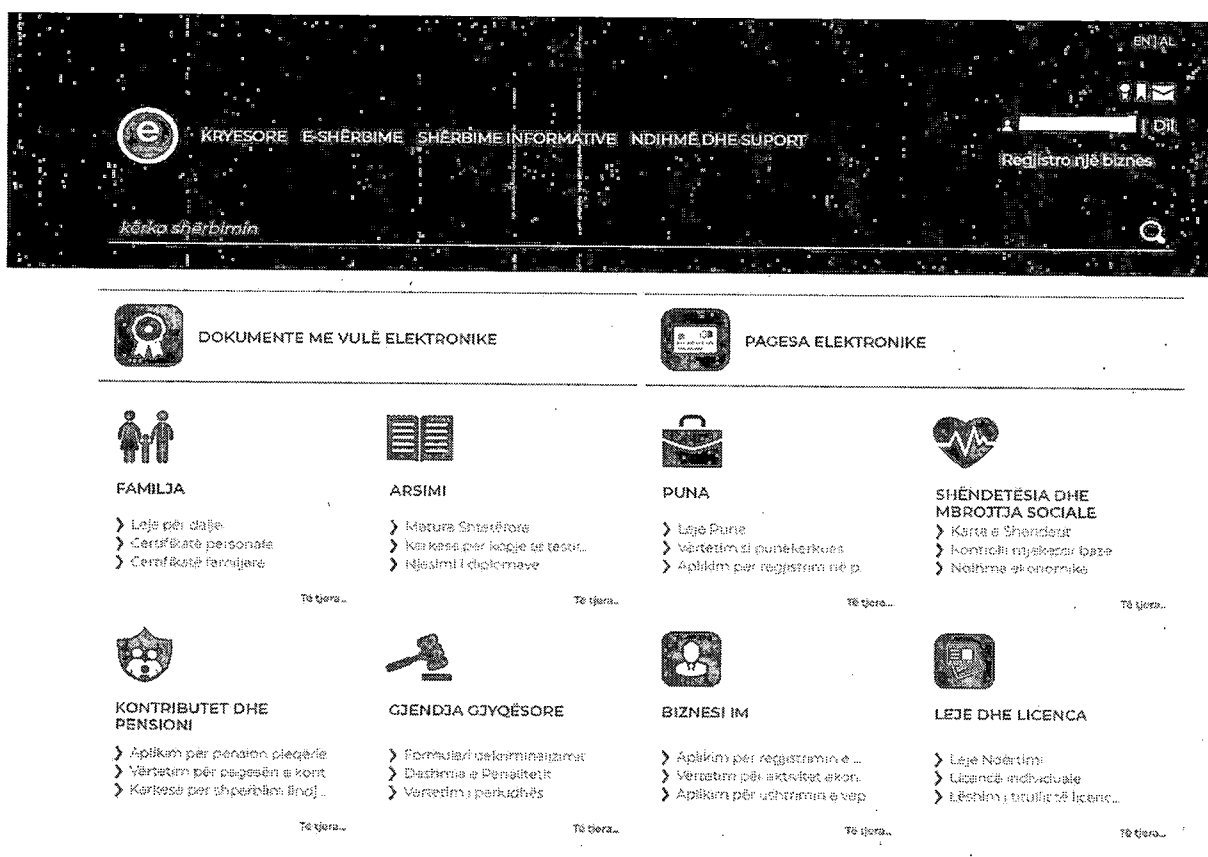
Klikoni te **Identifikimi i qytetarëve/bizneseve me fjalëkalim.**



Vendosni kredencialet tuaja (numrin personal dhe fjalëkalimin tuaj) dhe më pas **HYR**.



Do t'ju shfaqet një pamje si në figurën më poshtë. Te fusha e kërkimit kërkoni me **Matura Shtetërore**, ose nëse zgjeroni kategorinë **Arsimi**, ju del shërbimi i Maturës Shtetërore.



**DOKUMENTE ME VULË ELEKTRONIKE**

**PAGESA ELEKTRONIKE**

**FAMILJA**

- > Leje për dalje
- > Certifikatë personale
- > Certifikatë familjare

Te tjera...

**ARSIMI**

- > Matura Shtetërore
- > Kartë kase për llogje të teoris...
- > Njësimi i diplomave

Te tjera...

**PUNA**

- > Leje Punë
- > Vërtetim i punëkërkuës
- > Aplikim për regjistrim në p...

Te tjera...

**SHËNDETËSIA DHE MBROJTJA SOCIALE**

- > Kartë e Shëndetit
- > Kontrolli mjekësor baze
- > Ndihme shëndetësore

Te tjera...

**KONTRIBUTET DHE PENSIONI**

- > Aplikim për pension pleqërie
- > Vërtetim për pagesën e kont...
- > Kartëse për shpërbim linj...

Te tjera...

**GJENDJA GJYQËSORE**

- > Formulari caktrimshuesor
- > Dashënie e Penaltetit
- > Vërtetim përkuadërës

Te tjera...

**BIZNESI IM**

- > Aplikim për regjistrim e ...
- > Vërtetim për aktivitet ekon...
- > Aplikim për udhëtimin e kep...

Te tjera...


**LEJE DHE LICENCA**

- > Leje Ndërtim
- > Licencë individuale
- > Lëshimi i titullit të licenc...

Te tjera...

Pasi të jeni futur te Matura Shtetërore kliko **Përdor**.

Tashmë e keni mundësinë që të nisni aplikimin me formularët A1 apo A1Z duke klikuar **Apliko** figura më poshtë:



### 3. Formularët A1 / A1Z

Klikojmë tek **Apliko** duke zgjedhur formularin **A1** ose **A1Z**.  
(përzgjedhja në përputhje me udhëzimet e Ministrisë përgjegjëse për arsimin).

#### 3.1 Formulari A1

Do të ngarkohen automatikisht të dhënat tuaja personale (Pikat nga 1-6)

Ministria e Arsimit

## Matura Shtetërore AI

Formulari AI

Për regjistrimin e maturanëve në maturën shtetërore

Plotësohet vetëm nga maturantët që përfundojnë shkollën e mesme

## I. Të dhëna personale.

Plotësohet nga maturanti

1. Nr Personal në letërnjoftimin ID

2. Emri:

Atësia:

Mbiemri:

3. Datëlindja (dd/mm/vv):

4. Vendlindja e maturantit:

5. Gjinia:

Mashkull

Femer

6. Adresa email:

Celulari i kontaktit (\*):

7. Do të aplikoni në studime jashtë vendit:

Do

Jo

Do të filloni me plotësimin e të dhënave shkollërore. Në figurën e mëposhtme është treguar një shembull:

## II. Të dhëna shkollërore.

Plotësohet nga maturanti

8. Qyteti / Fshati:

BERAT

9. Emri i shkolles ku studion (\*):

TEST - O - BERAT

Plotësohet nga mbikqyrësi

10. DAR ose ZA (\*):

BERAT

11. Indeksi i profilic

12. Emertimi i profilic

13. Klasa III / IV:

(A, B, C, D, E, F, G, H, I, J, K, L, M, N, O, P, Q, R, S, T):

VITE:

8 HICINOV

A

14. Gjuha e huaj e detyruar që do të jape provim: D3 (\*):

Zgjidh

Anglisht D3

Frangisht D3

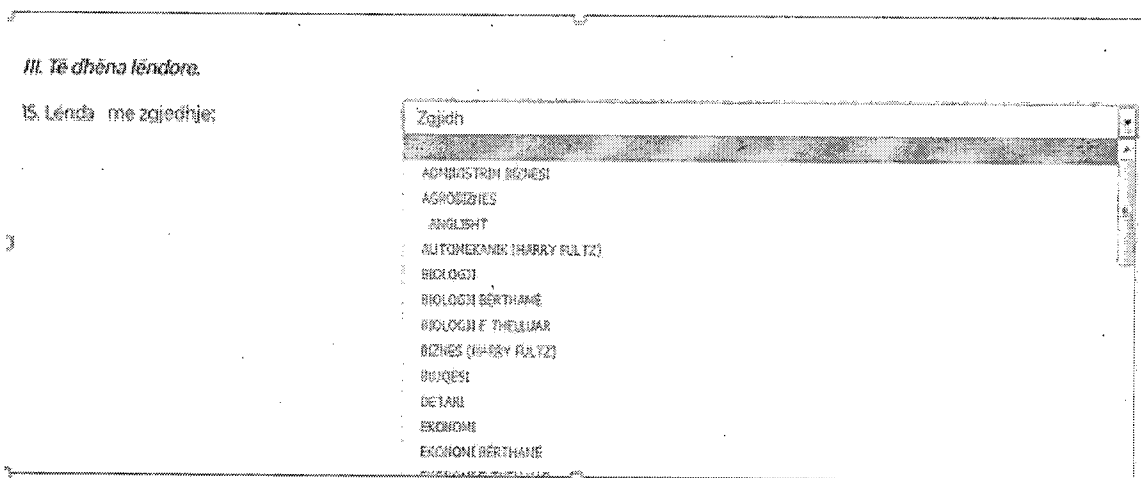
Gjermanisht D3

Rusisht D3

## III. Të dhëna lëndore.

- Zgjidhni ZVAP (në shembull është zgjedhur Berat),
- Zgjidhni shkollën tuaj “Emri i shkollës ku studion” dhe automatikisht do të plotësohet Pika 8 (Qyteti/Fshati),
- Zgjidhni Vitin (III,IV,V) dhe Klasën (A,B,C,... ),
- Te Pika 14 zgjidhni nga lista gjuhën e detyruar që do të jepni provim,
- Te pika 15 do zgjidhet lënda me zgjedhje që do të jepet provim.

Të gjitha të dhënat e tjera për fushat që janë në ngjyrë gri (të paeditueshme), do t'i plotësoni në shkollë, ditën e përcaktuar për këtë qëllim, bazuar në kalendarin e aplikimit të publikuar nga QSHA.



### **KUJDES!!**

Plotësimi të bëhet në përputhje me udhëzimin për plotësimin e formularit A1, MSH 2025.


Pasi të jeni siguruar për të dhënat që plotësuar, klikoni butonin **Dërgo**.

Do merrni njoftimin: **Paraqituni në shkollë të përfundoni aplikimin!**

I njëjti mesazh do t'ju vijë dhe në celularin dhe adresën tuaj të e-mail.

Klikoni **Dil** për të dalë nga portali qeveritar.

## Matura Shtetërore



**Aplikimin do ta vazhdoni në shkollën tuaj, në ditën e përcaktuar për këtë qëllim, sipas kalendarit të publikuar nga QSHA. Vetëm në momentin kur formulari printohet nga sistemi e-matura, aplikimi konsiderohet i përfunduar dhe i konfirmuar.**

### 3.2 Formulari A1Z

Do të ngarkohen automatikisht nga portali, të dhënat tuaja personale (Pika 1-6)

PËR REGJISTRIMIN E MATURANTËVE NË MATUREN SHTETËRORE  
Plotësohet vetëm nga ata që kanë kryer shkollën e mesme para vitit korrent.

## I. Të dhëna personale.

Plotësohen nga kandidati

1. Nr Personal në letërnjoftimin ID

2. Emri:

Atësia:

Mbiemri:

3. Datëlindja (dd/mm/vv):

4. Vendlindja e maturantit:

5. Gjinia:

 Mashkull Femer

Do të filloni me plotësimin e pjesës së dytë: **Të dhëna shkollore.**

- Zgjidhni ZVAP në të cilën përfshihet shkolla ku po bëni aplikimin,
- Zgjidhni shkollën ku po bëni aplikimin (shkolla që ju është caktuar), automatikisht do të plotësohet Qyteti/Fshati.

Pjesa e tretë **Të dhëna lëndore** do të plotësohen në shkollë në prani të mbikëqyrësit në shkollën ku ju jeni përcaktuar për të aplikuar në përputhje me udhëzimet e miratuara.


Të gjitha të dhënat e tjera për fushat që janë në ngjyrë gri (të paeditueshme), do t'i plotësoni në shkollë, ditën e përcaktuar për këtë qëllim, bazuar në kalendarin e aplikimit me A1Z të publikuar nga QSHA.

**KUJDES!!** Plotësimi të bëhet në përputhje me udhëzimin për plotësimin e formularit A1Z, MSH 2025, të miratuar.

Pasi të jeni siguruar për të dhënat që plotësuar, klikoni butonin **Dërgo**.

Do te merrni njoftimin : Paraqituni në shkollë të përfundoni aplikimin!

Matura Shkollë



I njëjti mesazh do t'iu vijë dhe në celularin dhe adresën tuaj të e-mail.

Klikoni **Dil** për të dalë nga portali qeveritar.

**Aplikimin do ta vazhdoni në shkollën tuaj, në ditën e përcaktuar për këtë qëllim, sipas kalendarit të publikuar nga QSHA. Vetëm në momentin kur formulari printohet nga sistemi e-matura, aplikimi konsiderohet i përfunduar dhe i konfirmuar.**

#### **4. Harruat fjalëkalimin tuaj?**

Në qoftë se maturanti e ka krijuar më herët profilin, por nuk mban mend fjalëkalimin mund të veprojë si më poshtë:

Vendos kredencialet e tij → Numër Personal → Një fjalëkalim çfarëdo → Kliko **IDENTIFIKOHU**

Do të shfaqen mesazhet:

Identifikimi dështoi



**Konfirmimi i identitetit tuaj për të ndryshuar fjalëkalimin**

Kodi i përdoruesit (NIJ/NIJIS): \*

3004221073

Vazhdo

Vendosni kodin e përdoruesit (NIJ/NIJIS), jepni përgjigjen e pyetjes së sigurisë dhe fjalëkalimi do të gjenerohet dhe do ju dërgohet me email.

Mirë më i mirë i familjesë \*

Ndrysho fjalëkalimin

1. Më tej kërkohet të konfirmoni identitetin tuaj për të ndryshuar fjalëkalimin
2. Në dritaren që do të shfaqet plotësoni dhe një herë Kodin e përdoruesit (Numrin tuaj Personal)
3. Klikoni butonin **Vazhdoni**.
4. Përgjigjuni pyetjes së sigurisë që keni plotësuar kur keni bërë regjistrimin tuaj.
5. Klikoni butonin **Ndrysho fjalëkalimin**.
6. Në këtë moment do të njoftoheni me anë të një mesazhi: **Gjenerimi i fjalëkalimit të ri u krye me sukses. Fjalëkalimi i ri u dërgua në email-in tuaj.**
7. Pasi të hapni email-in tuaj merrni fjalëkalimin. **Kujdes!! Email mund të vijë dhe si Spam**
8. Logohuni me kredencialet e reja.

**Nëse nuk mbani mend përgjigjen e duhur për pyetjen e sigurisë që keni vendosur kur jeni regjistruar dhe si**

**Pyetja e sigurisë së palanësuar në momentin e regjistrimit**

**Konfirmimi i identitetit tuaj për të ndryshuar fjalëkalimin**

Kodi i përdoruesit (NIJ/NIJIS): \*

3004221073

Vazhdo

Vendosni kodin e përdoruesit (NIJ/NIJIS), jepni përgjigjen e pyetjes së sigurisë dhe fjalëkalimi do të gjenerohet dhe do ju dërgohet me email.

Mirë më i mirë i familjesë \*

Ndrysho fjalëkalimin


pasojë tashmë nuk mund të gjeneroni një fjalëkalim të ri, atëherë mund t'i shkruani një email, suportit të portalit në adresën [suportmatura@e-albania.al](mailto:suportmatura@e-albania.al) dhe shumë shpejt do të merrni një fjalëkalim të ri. Në këto raste është mirë që aplikimin ta bëni ditën e nesërme pasi të keni rihapur llogarinë tuaj në e-albania.



## APLIKIMI ME FORMULARIN A1 NGA PROFILI I MBIKQYRËSIT NË SISTEMIN E-MATURA


**Hapi i parë** - Mbikëqyrësi hap një nga browser-at: **Internet Explorer/Firefox/Chrome** etj.

Tek fusha e adresës web plotësohet <http://ematura.qsha.gov.al> dhe shtypet ENTER.

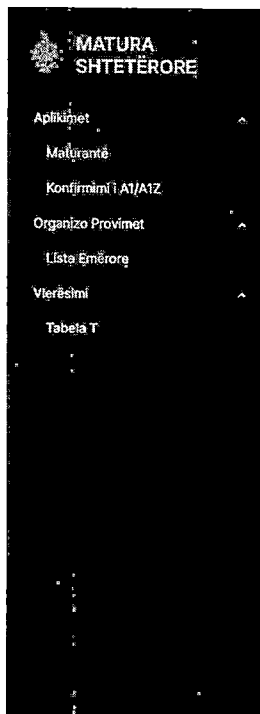
Do të hapet faqja kryesore e Portalit të Maturës Shtetërore.

**Hapi i dytë** - Aksesimi në sistem do të bëhet me kredencialet e e-Albania. Mbikëqyrësit duhet të kenë të konfiguruar te përdoruesi i tyre në sistem NID-in/numrin personal. Për arsye të veçanta kur këta përdorues do të duan të aksesojnë sistemin e maturës me përdorues dhe fjalëkalim (pra jo nga e-Albania) duhet të bëjnë një kërkesë tek QSHA dhe aty do u komunikohet përdoruesi dhe fjalëkalimi përkatës për të aksesuar sistemin. Pasi vendosim kredencialet e sakta klikojmë mbi butonin  siç tregohet në figurën më poshtë:



Hapi i tretë - Pasi mbikëqyrësi klikon mbi butonin , hapet faqja web me ambientin e punës së mbikëqyrësit.

Në të majtë gjenden menutë kryesore të punës dhe po në të majtë në fund tregohet roli i përdoruesit, në këtë rast është mbikëqyrës formularësh.



Urdhër

Urdhër

URDHËR PËR MIRATIMIN E FORMULARËVE A1/A1Z DHE UDHËZUESVE PËRKATËS PËR MATURËN SHTETËRORE DHE MATURËN SHTETËRORE PROFESIONALE 2024



Urdhër

URDHËR PËR MIRATIMIN E LISTËS SË LLOJEVE TË TESTEVE TË MATURËS SHTETËRORE DHE MATURËS SHTETËRORE PROFESIONALE 2024



Urdhër

URDHËR PËR MIRATIMIN E KALENDARIT TË MATURËS SHTETËRORE DHE MATURËS SHTETËRORE PROFESIONALE




Udhëzime

Udhëzim

ORGANIZIMIN DHE ZHVILLIMIN E PROVIMEVE TË MATURËS SHTETËRORE DHE MATURËS SHTETËRORE PROFESIONALE 2024




Hapi i katërt - Më pas klikohet mbi  dhe djetat shfaqen fushat, siç tregohet në figurën më poshtë:

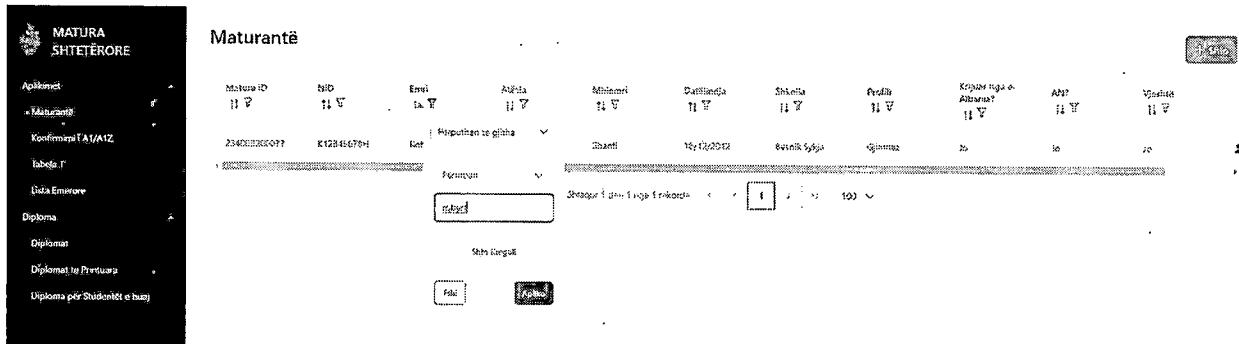


Maturantë


Maturant ID	ID	Emri	Adresa	Mblidhësi	Datëlindja	Shtetësi	Profili	Mblidhësi q. A1/A1Z?	AN?	Vlerësimi
234002600004	513455872K	Linda	Endri	Qemali	17/11/2013	Berërisë Shtetërore	Gjymnaz	Jo	Jo	16
234002600004	812949070J	Soada	Shaim	Karaj	16/04/2015	Berërisë Shtetërore	Gjymnaz	Jo	Jo	16
234002600000	212345678Z	Fico	Dhoni	Freni	04/11/2018	Berërisë Shtetërore	Gjymnaz	Jo	Jo	16
234002600000	A10345578J	Aleja	Edmir	Xhafa	14/05/2013	Berërisë Shtetërore	Gjymnaz	Jo	Jo	16
234002600000	K12345678H	Kaher	Vesë	Shirazi	18/12/2012	Berërisë Shtetërore	Gjymnaz	Jo	Jo	16
234002600000	112345678S	Pamvera	Hij	Avdijë	26/02/2012	Berërisë Shtetërore	Gjymnaz	Jo	Jo	16
234002600000	000075601L	Idris	Aktur	Isaelli	11/11/2006	Berërisë Shtetërore	Gjymnaz	Jo	Jo	16
234002600000	K12345678ZK	Ajleja	Ajleja	Ajleja	04/10/2013	Berërisë Shtetërore	Gjymnaz	Jo	Jo	16
234002600000	123456789E	Ajleja	Ajleja	Cartonaj	10/10/2013	Berërisë Shtetërore	Gjymnaz	Jo	Jo	16
234002600000	K26455678K	Ajleja	Ajleja	Ajleja	10/10/2013	Berërisë Shtetërore	Gjymnaz	Jo	Jo	16


Në këtë portal do të behet vazhdimi i aplikimit për maturantët që kanë aplikuar më parë me Formularin A1 nga faqja e Portalit e-albania.


Veprimi i parë që kryen mbikëqyrësi është **verifikimi** nëse emri i maturantit ndodhet në bazën e të dhënave të shkollës së tij, duke plotësuar të dhënat e maturantit në fushat e emrit apo mbiemrit dhe duke klikuar mbi butonin , dhe duke e verifikuar maturantin nga lista e maturantëve, siç tregohet në figurën më poshtë:



### A. Rasti kur emri i maturantit ndodhet në bazën e të dhënave të shkollës përkatëse.


**Hapi i pestë** - Mbikëqyrësi shkon tek rekordi përkatës i maturantit dhe klikon mbi butonin . Në faqen web që shfaqet më pas, jepen fushat përkatëse me të dhënat personale të maturantit, së bashku me të dhënat e tjera që maturanti ka plotësuar në Formularin A1, në Portalin e-albania, (siç tregohet në figurën më poshtë):



**Hapi i gjashtë** - Mbikëqyrësi, së bashku me maturantin, verifikon edhe një herë saktësinë në plotësimin e të dhënave përkatëse të maturantit, zgjedh nga listat përkatëse në fushat Profili Shkolles dhe Lenda D3, si dhe klikon mbi butonin , për të ruajtur të dhënat e kësaj ndërfaqeje.


### ***Në vëmendjen tuaj:***

- Fusha e **profilit të shkollës** është tepër e rëndësishme, pasi mbi bazën e plotësimit të saj do të gjenerohen për secilin maturant testet e lëndëve të detyruara “Gjuhë Shqipe dhe Letërsi” dhe “Matematikë”. Lënda D3 është gjuha e huaj e detyruar, të cilën maturanti e zgjedh për ta dhënë provim të detyruar në shkollë.

**Hapi i shtatë** - Pasi mbikëqyrësi klikon mbi butonin , shfaqet faqja web, në të cilën bëhet e mundur edhe njëherë verifikimi i lëndës me zgjedhje që maturanti ka zgjedhur nga plotësimi i Formularit A1 në Portalin e-albania, si dhe mundësia e ndryshimit edhe njëherë të lëndëve D3 dhe asaj me zgjedhje.

Plotësimi i pyetjes nëse maturanti do aplikojë për studime të larta jashtë vendit duhet plotësuar **me kujdes**, sidomos për rastet kur maturantët kanë planifikuar që të studiojnë jashtë vendit.

Pasi të dhenat e maturantit u ruajtën me sukses shfaqet tabela si më poshtë për të zgjedhur tipin e formularit:



Zgjedhim opsionin “Plotëso Formularin A1” dhe do shfaqet formulari si më poshtë:

## Shto Formular A1

Maturant \*

234003100006-Shpresa--Mehmeti

Aplikon jashtë vendit \*

Po

Jo

Lëndë me Detyrim

D3: Anglisht (D3)



Lëndë me Zgjedhje

Z1: Kimi (Z1)





Anullo

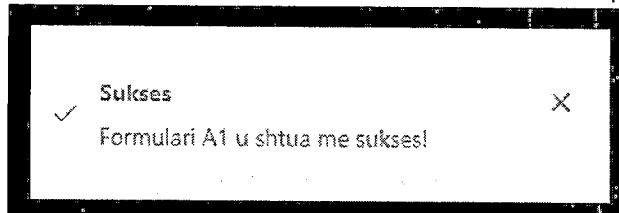
Mbikëqyrësi ka për detyrë të verifikojë dhe sigurojë për secilin maturant që plotësimi i formularit A1 është bërë konform udhëzimeve përkatëse për këtë proces.

Mbikëqyrësi kushtet e udhëzimeve të mësipërme ia bën të njohur secilit maturant.

Nëse duhet rizgjedhur lënda me zgjedhje atëherë klikohet mbi butonin X për të fshirë lëndën që nuk duam ta zgjedhim dhe në menunë e listës rënëse zgjidhet një lëndë tjetër me zgjedhje, të cilën maturanti dëshiron ta japë provim.

Pasi maturanti dhe mbikëqyrësi kanë përfunduar përzgjedhjen e lëndëve D3 dhe atë me zgjedhje, klikohet mbi butonin .

**Hapi i tetë:** Pasi klikohet mbi butonin  shfaqet faqja me të dhënat e plota për Print të Formularit A1.





## Formular A1

### Për regjistrimin e maturantëve në regjistrin e maturës shtetërore


Plotësimi i formularit u krye me sukses.

1. Dar ose Za	Elbasan
2. Qyteti/Fshati	Elbasan
3. Shkolla	Test 1
4. Profili	Gjimnaz
5. Emri	Johan
6. Atësia	a
7. Mbiemri	Bujari
8. NID	A123456285
9. ID e maturantit	234103300049
10. ID e vjetër e maturës	
11. Datëlindja	12/04/2010
12. Vendlindja	Tirane
13. Gjinia	Mashkull
14. Telefoni	0692337745
15. Emaili	j.bujari@gmail.com
16. Aplikoni jasht shtetit?	Jo

Mesazhi: **Sukses** tregon se aplikimi për Formularin A1 ka përfunduar me sukses dhe se të dhënat e aplikimit të maturantit janë ruajtur në bazën e të dhënave. Në këtë dritare kemi disa mundësi:

- Klikohet mbi ikonën  shkarko formularin për të ruajtur aplikimin në format p.sh. pdf dhe për ta printuar më pas;
- Klikohet mbi linkun  Modifiko Formularin për të riparë edhe njëherë të dhënat e lëndëve dhe për të bërë modifikime nëse kemi vendosur dicka gabim.

Formulari A1 i konfirmuar, printohet dhe firmoset nga kandidati, mbikëqyrësi i formularit, mësuesi dhe kujdestar dhe drejtori i shkollës

**Hapi i nëntë:** Për të verifikuar statuset e aplikimeve klikohet tek menuja  dhe shfaqet faqja siç tregohet në figurën më poshtë (*Konfirmuar nënkupton përfundimin e aplikimit*):

## Konfirmimi i A1/A1Z

Maturant ID	NID	Emri	Aktiva	Mbiemri	Data lindjes	Shkolla	Profili	ANP	Vjeshtë	Statusi
234103300649	A123456286	Joran	a	Eujan	12/04/2010	Test 1	Gjimnaz	Jo	Jo	Konfirmuar
234061700046	J561190906	Bera	Artur	Habdi	02/10/2013	Petro Nini Luzrasi	Gjimnaz	Jo	Jo	Në pritje
234103300647	1234567890	Fjori	Fjori	Fjori	10/10/2013	Test 1	Gjimnaz	Jo	Jo	Konfirmuar
134103300646	K123456789	Haty	Ajuni	Bujan	09/10/2013	Test 1	Profili shqiptar	Jo	Jo	Konfirmuar
234103300645	K123456789	Haty	Ajuni	Filcher	09/10/2013	Test 1	Profili shqiptar	Jo	Jo	Në pritje
234103300644	1234567890	Ajeta	Ajeta	Carkezji	10/10/2013	Test 1	Gjimnaz	Jo	Jo	Konfirmuar

Tek kjo listë verifikohet se:


- cilët aplikime janë konfirmuar si të përfunduara, që do të thotë aplikimi ka përfunduar dhe është printuar formulari,
- dhe cilët janë të pakonfirmuar (*nuk kanë zgjedhur lëndën me zgjedhje, u mungon profili apo të dhëna të tjera dhe formulari i tyre nuk është printuar*). Konfirmimi i formularëve behet duhet ndjekur të gjithë hapat e treguar më sipër (1-9).

## B. Rasti kur emri i maturantit nuk ndodhet në bazën e të dhënave të shkollës përkatëse.



Në rast se mbikëqyrësi e kërkon maturantin në sistem si në pikën 4 më sipër, por rezulton se ai nuk gjendet i regjistruar, atëherë maturanti udhëzohet që të plotësojë më parë aplikimin me A1 në portalin e-albania dhe më tej të vijojë me plotësimin e të dhënave të tjera dhe konfirmimin e formularit në portalin e maturës.


## APLIKIMI ME FORMULARIN A1Z NGA PROFILI I MBIKQYRËSIT NË SISTEMIN E-MATURA


**Hapi i parë:** Mbikëqyrësi hap një nga browser-at Internet Explorer/Firefox/Chrome/etj. Tek fusha e adresës web plotësohet <http://ematura.qsha.gov.al> dhe shtypet ENTER. Hapet faqja kryesore e Sistemit e-Matura.

**Hapi i dytë:** Aksesi në sistem do të bëhet me kredencialet e e-Albania. Ata duhet të kenë të konfiguruar te përdoruesi i tyre në sistem NID-in/numrin personal. Për arsye të veçanta kur këta përdorues do duan të aksesojnë sistemin e maturës me përdorues dhe fjalëkalim (pra jo nga e-Albania) duhet të bëjnë një kërkesë tek QSHA dhe aty do u komunikohet përdoruesi dhe fjalëkalimi përkatës për të aksesuar sistemin. Pasi vendosim kredencialet e sakta klikojmë mbi butonin  siç tregohet në figurën më poshtë :





Hapi i tretë: Pasi mbikëqyrësi klikon mbi butonin , hapet faqja web me ambientin e punës së mbikëqyrësit, në të cilën majtas gjenden menutë kryesore të punës dhe po në të majtë në fund tregohet roli i përdoruesit, në këtë rast është mbikqyrës formularësh.



#### Urdhër

##### Urdhër

URDHËR PËR MIRATIMIN E FORMULARËVE A1/A1Z DHE UDHËZUESVE PERKATËS PËR MATURËN SHTETËRORE DHE MATURËN SHTETËRORE PROFESIONALE 2024



##### Urdhër

URDHËR PËR MIRATIMIN E LISTËS SË LLOJEVE TË TESTEVE TË MATURËS SHTETËRORE DHE MATURËS SHTETËRORE PROFESIONALE 2024



##### Urdhër

URDHËR PËR MIRATIMIN E KALENDARIT TË MATURËS SHTETËRORE DHE MATURËS SHTETËRORE PROFESIONALE



#### Udhëzime

##### Udhëzim


ORGANIZIMIN DHE ZHVILLIMIN E PROVIMEVE TË MATURËS SHTETËRORE DHE MATURËS SHTETËRORE PROFESIONALE 2024



Hapi i katërt: Klikohet mbi

Maturantë

dhe djathtas shfaqen fushat siç tregohet në figurën më poshtë:




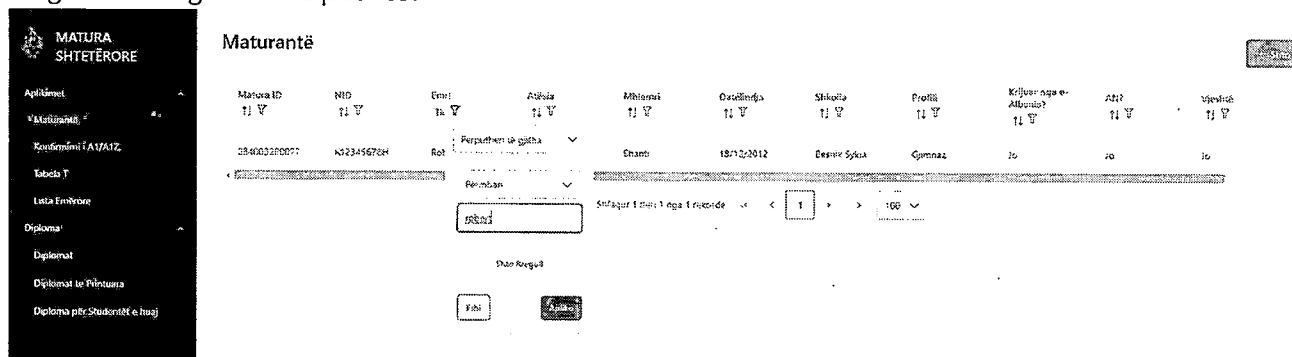
Maturantë

Matura ID T	NID T	Emri T	Adresa T	Mësimet T	Examini T	Grupi T	Preja T	Matura nga + Adresa T	Ad T	Vjehtë T
234567890123	5432109876	Ullas	Edris	Qendër	11/11/2013	Grupi 1	Qendër	Edris	11	11
234567890123	5432109876	Ullas	Edris	Qendër	11/11/2013	Grupi 1	Qendër	Edris	11	11
234567890123	5432109876	Ullas	Edris	Qendër	11/11/2013	Grupi 1	Qendër	Edris	11	11
234567890123	5432109876	Ullas	Edris	Qendër	11/11/2013	Grupi 1	Qendër	Edris	11	11
234567890123	5432109876	Ullas	Edris	Qendër	11/11/2013	Grupi 1	Qendër	Edris	11	11
234567890123	5432109876	Ullas	Edris	Qendër	11/11/2013	Grupi 1	Qendër	Edris	11	11
234567890123	5432109876	Ullas	Edris	Qendër	11/11/2013	Grupi 1	Qendër	Edris	11	11
234567890123	5432109876	Ullas	Edris	Qendër	11/11/2013	Grupi 1	Qendër	Edris	11	11
234567890123	5432109876	Ullas	Edris	Qendër	11/11/2013	Grupi 1	Qendër	Edris	11	11
234567890123	5432109876	Ullas	Edris	Qendër	11/11/2013	Grupi 1	Qendër	Edris	11	11


Në këtë portal do të bëhet vazhdimi i aplikimit për kandidatët që kanë aplikuar më parë me Formularin A1Z nga faqja e Portalit e-albania.

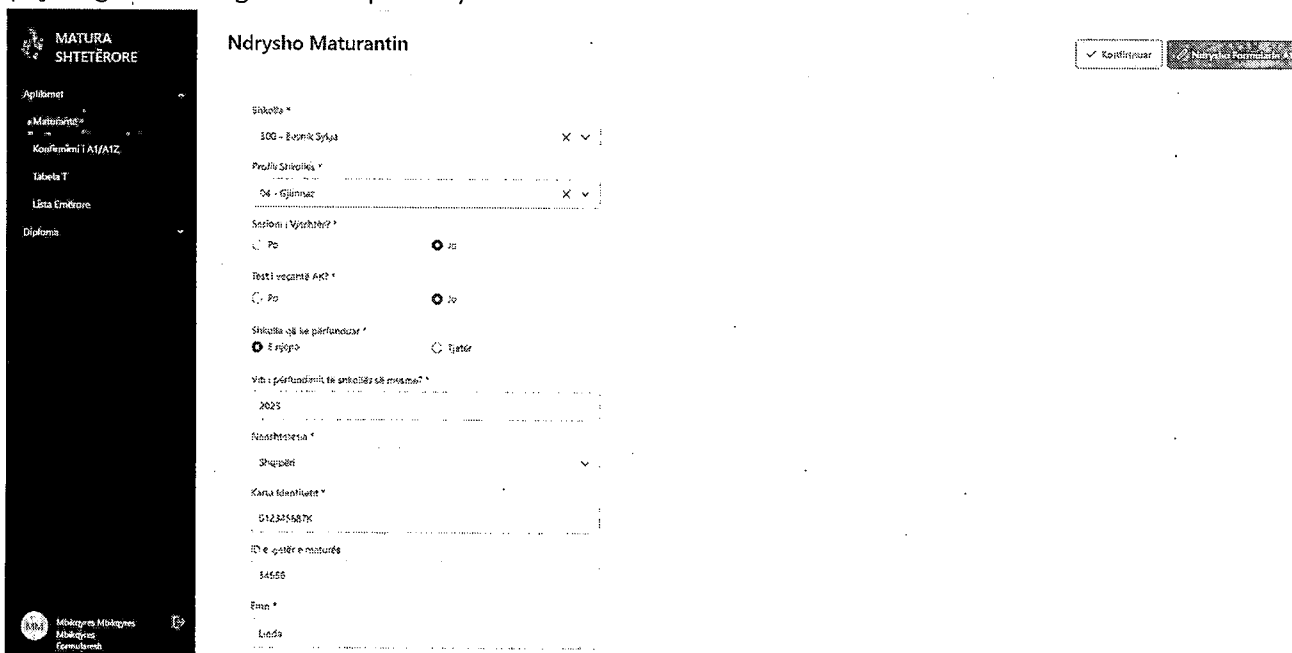
Veprimi i parë që kryen mbikëqyrësi është verifikimi nëse emri i kandidatit ndodhet në bazën e të dhënave të shkollës së tij, duke plotësuar të dhënat e kandidatit në fushat e emrit apo mbiemrit

dhe duke klikuar mbi butonin  dhe duke e verifikuar kandidatin nga lista e kandidatëve, siç tregohet në figurën më poshtë:




### A. Rasti kur emri i kandidatit ndodhet në bazën e të dhënave të shkollës përkatëse.

**Hapi i pestë:** Mbikëqyrësi shkon tek rekordi përkatës i kandidatit dhe klikon mbi linkun . Në faqen web që shfaqet më pas, jepen fushat përkatëse me të dhënat personale të kandidatit, së bashku me të dhënat e tjera që kandidati ka plotësuar në Formularin A1Z, në Portalin e-albania. (siç tregohet në figurën më poshtë):




**Hapi i gjashtë:** Mbikëqyrësi, së bashku me kandidatin, verifikon edhe një herë saktësinë në plotësimin e të dhënave përkatëse të kandidatit, zgjedh nga listat përkatëse në fushat

Profili Shkolles dhe Lenda D3, si dhe klikon mbi butonin , për të ruajtur të dhënat e kësaj ndërfaqje.

### **Në vëmendjen tuaj:**

- Fusha e **profilit të shkollës** është tepër e rëndësishme, pasi mbi bazën e plotësimit të saj do të gjenerohen për secilin kandidat testet e lëndëve të detyruara "Letërsi dhe Gjuhë Shqipe" dhe "Matematikë". Lënda D3 është gjuha e huaj e detyruar, të cilën kandidati e zgjedh për ta dhënë provim të detyruar në shkollë ose për ta mbartur.
- Fusha e **Old ID**, duhet plotësuar patjetër. Në bazë të kësaj fushe lidhen të dhënat e kandidatit ndër vite.

**Hapi i shtatë:** Pasi mbikëqyrësi klikon mbi butonin  shfaqet faqja në të cilën bëhet e mundur plotësimi i të dhënave për lëndët e detyrueshme dhe ato me zgjedhje.

Siç tregohet në figurën më poshtë : Në këtë faqe jepet mundësia e plotësimit të kuadratit "**Keni marrë diplomë/dëftesë pjekurie**", në rast se e keni marrë diplomën më parë duhet të klikoni Po pasi ky është një nga parametrat ku mbështetet sistemi për prodhimin e diplomave.

(Kujtojmë se maturanti mund të pajiset vetëm një here me diplomë)

### **Hapi i tetë : Rubrika - Lendet e detyruara**

#### **8.1. Lëndët e detyruara që do të mbarten**

Në këtë rubrikë duhet të deklarohen lëndët e detyruara që do të mbarten. (kujtojmë mund të mbartet vetëm rezultati i një lënde që është  $\geq 4.50$ ).

- Në momentin që kandidati mbart një notë tek kutia nota e mbartur vendosim manualisht notën.
- Nuk plotësojmë asnjë fushë në rastet kur kandidati ka notë kaluese të MSH, në njërin nga lëndët D1,D2,D3 . Në këtë rast sistemi e ka gjetur rezultatin dhe e ka shfaqur atë në zonën "Nota e Gjetur " . Nëse ju gjatë ballafaqimit me vërtetimin e notave që lëshon ZVAP për secilin kandidat për t'u regjistruar në MSH, ju rezulton se kandidati ka një notë tjetër për këtë lëndë atëherë në kolonën Nota D1 ose Nota D2 ose Nota D3 , sipas rastit, do të shkruani notën e lëndës që ju konfirmoni se kandidati ka. Njëkohësisht në kutinë ARSYE, duhet të jepni patjetër arsyen pse po vendosni këtë notë, e cila është e ndryshme nga ajo që gjendet në sistem. (**Notat duhet të shkruhen të shkallëzuara, jo nota të rrumbullakosura**).

### **Në vëmendjen tuaj:**

Mund të ndodhë që sistemi nuk e ka gjetur notën e lëndës që do të mbartet edhe pse kandidati e ka dhënë provim atë lëndë në vitet e mëparshme dhe ka notë kaluese. Atëherë në këto raste, ju do të shkruani notën e shkallëzuar që mbartet, bazuar në vërtetimin që ka lëshuar ZVAP si dhe në certifikatën e notave të lëshuar nga shkolla dhe njëkohësisht në kolonën arsye do shkruani sqarimin, (psh, këtë notë e ka marrë në MSH të vitit ...).

## Shto Formularin A1Z

Maturant \* 234003700048-Bora-Habili

Aplikon jashtë vendit? \*  Po  Jo

Keni marre diplomë/dëftesë pjekurie? \*  Po  Jo

Viti i përfundimit të shkollës së mesme 2023

### Lëndët e Detyruara

Lënda	Nota e Gjetur	Nota	Arsyetime
D1 Gjuhë Shqipe dhe Letërsi	✓	5.50	
D2 Matematikë	✓	5.38	
D3 Anglisht (D3)	✗	6	

## 8.2. Lëndët e detyruara që do të jepen provim

Të dhënat në lidhje me lendet e detyruara që do të jepen provim, plotësohen nga vetë sistemi në varësi të **profilit të shkollës** si dhe në varësi të të dhënave që ju keni futur apo keni verifikuar më sipër në piken 8.1, lëndët e detyruara që do të mbarten.

Vetëm për lëndën D3 duhet të bëni kujdes dhe të zgjidhni nga lista, lëndën që duhet të japë provim kandidati, e cila mund të jetë edhe "Nuk kam detyrim". Mbikëqyrësi bashkë me kandidatin zgjedh opsionin "Nuk kam detyrim", për lëndën D3, në rastet kur ai ka qenë maturant para MSH 2014, dhe si pasojë nuk e ka detyrim ta japë këtë lëndë.

### Hapi i nëntë: Rubrika - Lëndët me zgjedhje

#### 9.1. Lënda me zgjedhje që do të mbartet

Në këtë rubrike jepet mundësia:

- a) **Të mos mbartet asnjë lende, duke zgjedhur "JO"**. Këtë opsion e përdorim kur:
- kandidati nuk ka dhënë lëndë me zgjedhje dhe si pasojë nuk ka lëndë për të mbartur. Në këtë rast ai duhet të zgjedhë më poshtë për të dhënë provim një lëndë me zgjedhje nga lista e lëndëve me zgjedhje të MSH 2025.
  - kandidati është ish maturant i shkollave profesionale dhe ka mbetur në provimin e MSH për lëndën e teorisë profesionale, por ka kaluar në lëndën tjetër me zgjedhje, atëherë ai zgjedh "Jo" në këtë rubrikë dhe më poshtë është i detyruar të zgjedhë për të dhënë provim lëndën e teorisë profesionale sipas profilit të shkollës së tij.

# Lëndët me Zgjedhje

Mbart Notë Lënda

Z1 Jo ▾

VETERINARI

X ▾



Anullo

b) të mbartet 1 lëndë me zgjedhje kur:

- kandidati është pajisur me diplome dhe ka dhënë 1 lëndë me zgjedhje në MSH.
- kandidati është pajisur me diplome dhe ka dhënë 2 lëndë me zgjedhje në vitet e mëparshme. Nga këto dy lëndë që ka dhënë, zgjedh një të një prej tyre, që mund të jetë ajo me notë më të lartë, ose lënda që i jep më shumë përparësi në degën e IAL që do të zgjedhë më tej.
- kandidati është pajisur me diplome dhe ka dhënë 3 lëndë në MSH 2012. Nga këto tri lëndë që ka dhënë, zgjedh një të një prej tyre, që mund të jetë ajo me notë më të lartë, ose lënda që i jep më shumë përparësi në degën e IAL që do të zgjedhë më tej.
- kandidati nuk është pajisur me diplome sepse ka dhënë dy provime me zgjedhje por ka mbetur në një të një prej tyre, apo ka dhënë tri provime me zgjedhje por ka mbetur në një të një prej tyre ose në dy prej tyre. Në këto raste ai zgjedh të mbartet lëndën në të cilën ka notë kaluese dhe pret që të pajiset me diplomë në përfundim të procedurave të MSH 2025.
- Kandidati është ish maturant i shkollave profesionale dhe ka dhënë dy apo tri provime me zgjedhje ku ndër këto lëndë njëra është teori profesionale, atëherë ai mbart notën e teorisë profesionale, kur ajo është note kaluese dhe pret të pajiset me diplomë edhe pse mund të ketë nota jo kaluese në lëndët e tjera me zgjedhje që ka dhënë në vitet më parë.

Për të gjitha rastet e përmendura në këtë pike, për të mbartur lëndën me zgjedhje duhet të zgjidhet viti kur e ka dhënë këtë lëndë, të zgjidhet lënda me zgjedhje që ai ka dhënë (këtu do të gjeni listën e plotë të lëndëve me zgjedhje ndër vite).

Edhe këtu sistemi do të shfaqë notën e lëndës me zgjedhje nëse ai e ka gjetur, në rast të kundërt mbikëqyrësi e shkruan notën e shkallëzuar të kësaj lende si dhe arsyen në kolonën përkatëse. Gjithashtu mbikëqyrësi e shkruan notën e shkallëzuar të kësaj lende si dhe arsyen në kolonën përkatëse edhe kur nota e gjetur nga sistemi nuk përkon me atë që ZVAP ka vërtetuar në dokumentin e regjistrimit për kandidatin në fjalë.

## Lëndët me Zgjedhje

Mbart Notë	Viti	Lënda	Nota e Gjetur	Nota	Arsyetimi
Z1 Po	2022	VETERINARI	5.79	5.79	



Anullo

Mbikqyresi ka për detyrë të verifikojë për secilin kandidat, saktësinë e rezultateve të lëndëve të mbartura, dhe zgjedhjen që ka bërë kandidati të lëndës me zgjedhje nëse ato i plotësojnë kushtet e udhëzimeve përkatëse për plotësimin e A1Z. Mbikqyresi, kushtet e këtyre udhëzimeve ia bën të njohur secilit kandidat.


Pasi shqyrtohen rastet dhe ndiqen hapat si më sipër për çdo situatë,

në fund klikohet mbi butonin





### Në vëmendjen tuaj:

- Fusha e **profilit të shkollës** është tepër e rëndësishme, pasi mbi bazën e plotësimit të saj do të gjenerohen për secilin kandidat testet e lëndëve të detyruara "Gjuhë Shqipe dhe Letërsi" dhe "Matematikë". Lënda D3 është gjuha e huaj e detyruar, të cilën kandidati e zgjedh për ta dhënë provim të detyruar në shkollë. Gjithashtu edhe adresa e emailit duhet të jetë e saktë, pasi aty do të dërgohen kredencialet e kandidatit, gjatë proceseve të mëtejshme të Maturës Shtetërore.
- Fusha e **Old ID**, duhet plotësuar patjetër. Në bazë të kësaj fushe lidhen të dhënat e kandidatit ndër vite.

**Hapi i dhjetë:** Pasi klikohet mbi butonin  shfaqet faqja me të dhënat e plota për Print të Formularit A1Z.

Mesazhi **SUKSES** tregon se aplikimi për Formularin A1Z ka përfunduar me sukses dhe se të dhënat e aplikimit të kandidatit janë ruajtur në bazën e të dhënave.

✓ Sukses ✕  
Formulari A1Z u shtua me sukses!

 Modifiko Formularin  Shkarko Formularin


## Formular A1Z


### Për regjistrimin e maturanëve në regjistrin e maturës shtetërore

Plotësimi i formularit u krye me sukses.

1. Dar ose Za	Eibasan
2. Qyteti/Fshati	Eibasan
3. Shkolla	Test 1
4. Profili	Gjimnaz
5. Emri	Artemis
6. Atësia	Bashkim
7. Mbiemri	Muca
8. NID	A12345678P
9. ID e maturanit	234103300050
10. ID e vjetër e maturës	1234567
11. Datëlindja	05/07/2010
12. Vendlindja	Tirane
13. Gjinia	Mashkull
14. Telefoni	0692336541
15. Email	artemis.muca@gmail.com
16. Aplikoni jasht shtetit?	Jo

Në këtë dritare kemi disa mundësi:

- Klikohet mbi ikonën  shkarko formularin për të ruajtur aplikimin në format p.sh. pdf dhe për ta printuar më pas;

- Klikohet mbi linkun  Modifiko Formularin për të riparë edhe njëherë të dhënat e lëndëve dhe për të bërë modifikime nëse është e nevojshme.



Për të verifikuar statutet e aplikimeve klikohet tek menuja **Konfirmimi i A1/A1Z** dhe shfaqet faqja siç tregohet në figurën më poshtë (*Konfirmuar nënkupton përfundimin e aplikimit*):

### Konfirmimi i A1/A1Z

Matura ID	NID	Emri	Akësa	Mbiemri	Data lindja	Shkolla	Profili	AN	Vjenhtë	Statusi
234103300056	A12345678P	Artemis	Sashkim	Muca	05/07/2010	Test 1	Gjimnaz	Jo	Jo	Konfirmuar
234103300049	A12345628G	Johan	a	Bejari	12/04/2010	Test 1	Gjimnaz	Jo	Jo	Konfirmuar
234003200048	I5611906GL	Soca	Artur	Hatib	02/10/2013	Petro Min Lirçasi	Gjimnaz	Jo	Jo	Në pritje
234103300047	123456789D	Ejon	Ejari	Ejori	10/10/2013	Test 1	Gjimnaz	Jo	Jo	Konfirmuar
234103300046	K12343678P	Haily	Agim	Bejari	09/10/2015	Test 1	Profili shoqëror	Jo	Jo	Konfirmuar
234103300045	K12345678P	Haily	Agim	Becher	09/10/2013	Test 1	Profili shoqëror	Jo	Jo	Në pritje
234103300044	123456789D	Arjela	Arjela	Caranji	10/10/2015	Test 1	Gjimnaz	Jo	Jo	Konfirmuar
234003200043	K12432223K	Arjela	Arjela	Arjela	09/10/2013	Besnik Spjaja	Gjimnaz	Jo	Jo	Konfirmuar

Tek kjo listë verifikohet se:

- cilët aplikime janë konfirmuar si të përfunduara, që do të thotë aplikimi ka përfunduar dhe është printuar formulari,
- dhe cilët janë të pakonfirmuar (*nuk kanë zgjedhur lëndën me zgjedhje, u mungon profili apo të dhëna të tjera dhe formulari i tyre nuk është printuar*). Konfirmimi i formularëve behet duhet ndjekur të gjithë hapat e treguar më sipër. (1-9).

Formulari A1Z i konfirmuar, printohet dhe firmoset nga kandidati, mbikëqyrësi i formularit, mësuesi dhe kujdestar dhe drejtori i shkollës.

### B. Rasti kur emri i kandidatit nuk ndodhet në bazën e të dhënave të shkollës përkatëse.

Ne rast se mbikëqyrësi e kërkon kandidatin në sistem si në piken 4 më sipër, por rezulton se ai nuk gjendet i regjistruar, atëherë kandidati udhëzohet që të plotësojë më parë aplikimin me A1Z në portalin e-albania dhe më tej të vijojë me plotësimin e të dhënave të tjera dhe konfirmimin e formularit në portalin e maturës.

<b>Aplikimi me Formularin A1 (Maturantët 2024-2025)</b>	
<b>Datë</b>	<b>Aplikuesit sipas DRAP</b>
03.02.2025	TIRANË, DURRËS, FIER
04.02.2025	TIRANË, DURRËS, FIER
05.02.2025	TIRANË, DURRËS, FIER
06.02.2025	KORÇË, LEZHË
07.02.2025	KORÇË, LEZHË
10.02.2025	KORÇË, LEZHË

<b>Datë</b>	<b>Aplikimi me Formularin A1 dhe A1Z</b>
11.02.2025	DRAP TIRANË, DURRËS, FIER, KORÇË, LEZHË
12.02.2025	DRAP TIRANË, DURRËS, FIER, KORÇË, LEZHË