


Udhëzues për aplikimin në Maturë Shtetërore nga portali qeveritar

1. Krijimi i profilit në portalin qeveritar

– Nëse ju nuk keni një profil në portalin qeveritar veproni si më poshtë:

Hapni browser-in (Mozilla Firefox, Google Chrome, Internet Explorer) dhe klikoni www.e-albania.al



Fillimisht bëjmë regjistrimin në portal. Për këtë ju duhet të klikoni te shenja .

Më pas do plotësoni të dhënat siç kërkohen më poshtë:

Te dhënat e përdoruesit

Kodi i përdoruesit :

Vendosni numrin tuaj personal

Fjalëkalimi :

Vendosni Fjalëkalimin tuaj

Fjalëkalimi përsëri :

Vendosni fjalëkalimin përsëri

E-mail :

Vendosni një adresë të saktë e-mail

Nr. Celular :

Vendosni një numër të saktë

Pyetja e sigurisë :

Vendlindja e nënes

Përgjigje :

Te dhënat e përdoruesit

Emri :

Emri si në dokumentin tuaj të identitetit

Atësis :

Plotësoni atësinë tuaj

Mbiemri :

Mbiemri si në dokumentin tuaj të identitetit

Datëlindja :

Plotësoni datëlindjen tuaj

Nr. Letërnjoftim :

Plotësoni nr. tuaj të letërnjoftimit

Pranoj kushtet

Regjistrohu



Mos harroni të plotësoni pyetjen e sigurisë dhe përgjigjen tuaj, në rast harrimi të fjalëkalimit

← Klikoni Pranoj kushtet

← Klikoni Regjistrohu

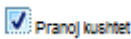
Fushat që do të plotësoni janë:

- Kodi i përdoruesit (është numri personal që gjendet në kartën tuaj të identitetit, pasaportë apo çertifikatë, siç tregohet në figurën më sipër).
- Fjalëkalimi: (vendosni një fjalëkalim tuajin).
- Fjalëkalimi përsëri: (ripërsëritni fjalëkalimin e vendosur më sipër).
- E-mail (**KUJDES!!** Vendosni një e-mail të vlefshëm dhe të saktë pasi do ju duhet në procedurat e mëvonshme).
- Nr. Celular (vendosni një numër të saktë pasi për tu bërë i vlefshëm regjistrimi do merrni një kod që duhet ta përdorni brenda 120 sekondave).
- Pyetja e sigurise dhe Pergjigja (Plotësojini këto dy fusha në rast se harroni fjalëkalimin tuaj).

Më pas vazhdoni me plotësimin e pjesës së dytë:

KUJDES!! Të dhënat duhet të jenë të sakta siç janë në dokumentat tuaj të identitetit. Këto të dhëna janë:

- Emri
- Atësia
- Mbiemri
- Datëlindja
- Nr. i letërnjoftimit (është numri që ka dokumenti juaj i identitetit – është i ndryshëm nga numri personal).

Klikoni mbi katrorin si në figurë  dhe më pas shtypni butonin **Regjistrohu**.

Një kod do t'iu vijë në numrin tuaj të celularit që duhet ta përdorni brenda 120 sekondave.



Ju lutem vendosni kodin e regjistrimit që ju ka ardhur ne SMS :

1194|

Vazhdo

Klikoni **Vazhdo**. Në këtë moment profili juaj është krijuar.

Në adresën tuaj të email-it do t'ju vijë konfirmimi.

2. Logimi në portalin qeveritar (Kjo vlen për përdoruesit e rinj që sapo krijuan profilin dhe ata ekzistues që e kanë tashmë një profil).

Më pas klikoni te butoni **Hyr**  tek



Klikoni te **Identifikimi i qytetarëve/bizneseve me fjalëkalim**.

Albanian OK

PLATFORMA QEVERITARE E NDËRVEPRIMIT - Ofrues Federativ

Ju lutem zgjidhni mënyrën e identifikimit:

- Identifikimi i punonjësve qeveritarë (GOV)
- Identifikimi i punonjësve qeveritarë me certifikatë
- Identifikimi i qytetarëve/bizneseve me fjalëkalim
- Identifikimi i qytetarëve me kartë identiteti

Nëse nuk keni një llogari si përdorues qytetar/biznes, ju duhet të regjistroheni në portal **Regjistrohu**

Vendosni kredencialet tuaja (numrin personal dhe fjalëkalimin tuaj) dhe më pas **IDENTIFIKOHU**.

Albanian OK

PLATFORMA QEVERITARE E NDËRVEPRIMIT - Ofrues Identiteti

Ju lutem vendosni kredencialet tuaja në platformën qeveritare të ndërveprimit.

Informacioni i llogarisë

Kodi i përdoruesit (Qytetar/Biznes):

Vendosni numrin personal - Kodi juaj

Fjalëkalimi:

IDENTIFIKOHU

Do t'ju shfaqet pamje si në figurën më poshtë. Te fusha e kërkimit kërkoni me **Matura Shtetërore**.

DIL HAPËSIRA IME

Mirësevjen

Matura

Matura Shtetërore
Arsim

Rreth Shqipërisë | e-Shërbime | Kategoritë | Institucionet | Lajme | Forumi | Hapësira ime

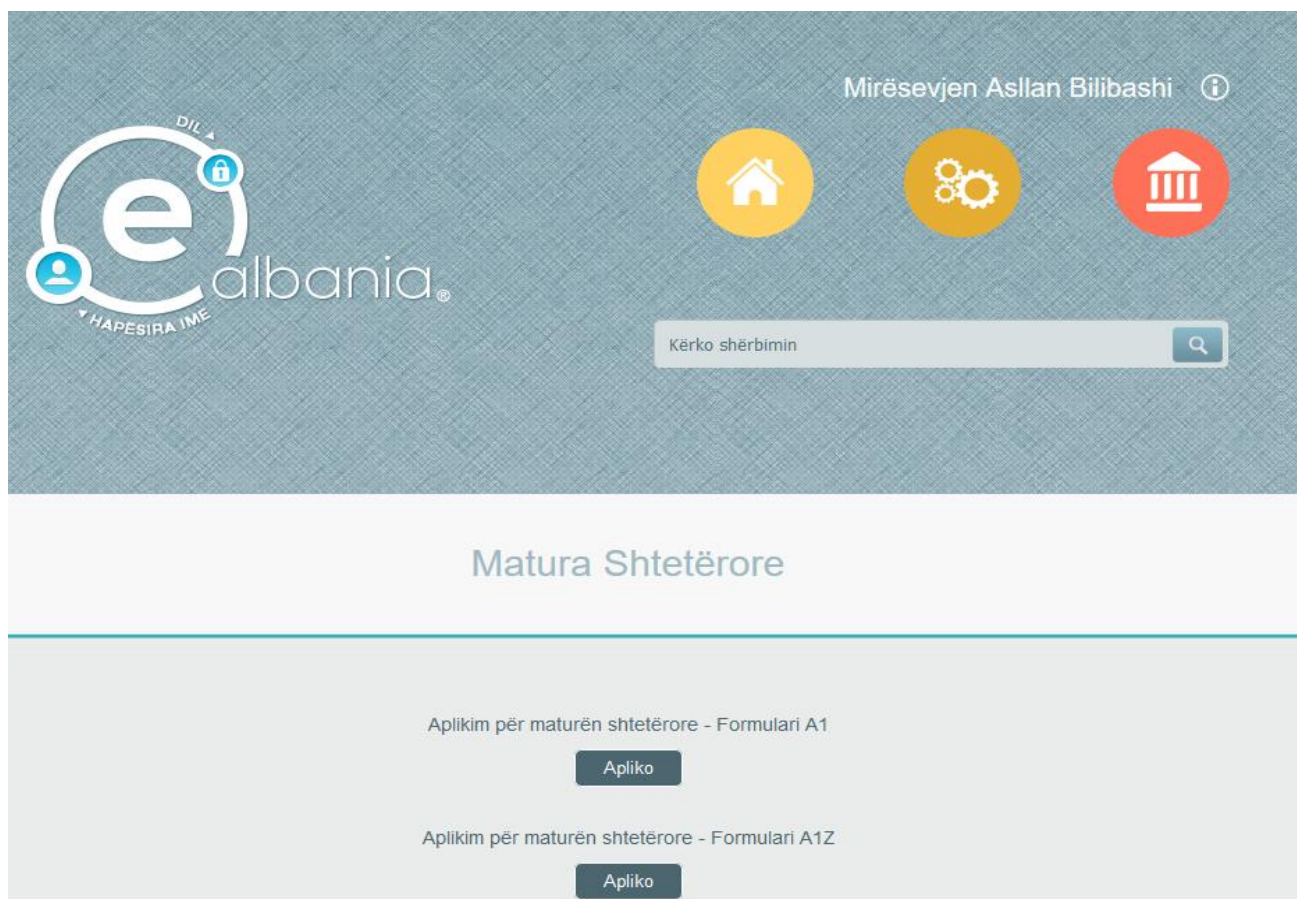
Konkursi i Turizmit | Politikat e Privatësisë | Kushtet e përdorimit | Info të dobishme | Kontakt

Pasi të jeni futur te Matura Shtetërore kliko **përdor**.



The screenshot shows the eAlbania portal interface. At the top left is the logo with the text "DIL", "e albania", and "HAPËSIRA IME". At the top right, the user is identified as "Mirësevjen [redacted]". Below this are three circular icons: a home icon, a gear icon, and a building icon. A search bar contains the text "Kërko shërbimin". In the center, there is a large circular image of a classroom with the text "Matura Shtetërore" and a downward arrow. To the right of this image is a teal circle with the word "përdor" and a black arrow pointing to it from the right with the text "Klikoni". Below the "përdor" button is a text box explaining the service: "Matura Shtetërore është një shërbim elektronik i cili mundëson aplikimin online në formularët A1 dhe A1Z. Shërbimi funksionon bazuar në udhëzimin vjetor të ministrit të Arsimit dhe Sportit." At the bottom right, there is a small logo with the letters "AKP" and a scale of justice.

Tashmë e keni mundësinë që të nisni aplikimin me formularët A1 apo A1Z duke klikuar **Apliko** figura më poshtë:



This screenshot shows the same eAlbania portal interface, but with the user identified as "Mirësevjen Asllan Bilibashi". The "përdor" button is no longer visible. Instead, there is a large heading "Matura Shtetërore" in the center. Below this heading, there are two sections. The first section is titled "Aplikim për maturën shtetërore - Formulari A1" and contains a dark button labeled "Apliko". The second section is titled "Aplikim për maturën shtetërore - Formulari A1Z" and also contains a dark button labeled "Apliko".

3. Formularët A1 / A1Z

Klikojmë tek **Apliko** duke zgjedhur formularin **A1** ose **A1Z** (përzgjedhja në përputhje me udhëzimet e MAS).

3.1 Formulari A1

Do ngarkohen automatikisht të dhënat tuaja personale (Pikat nga 1-6)

FORMULARI A1

PËR REGJISTRIMIN E MATURENTËVE NË MATUREN SHTETËRORE
Plotësohet vetëm nga maturantët që përfundojnë shkollën e mesme

I. Të dhëna personale.

1. Nr Personal në letërnjoftimin ID: [Redacted]

2. Emri: [Redacted] Atësia: [Redacted] Mbiemri: [Redacted]

3. Datëlindja (dd/mm/vv): [Redacted]

4. Vendlindja e maturantit: [Redacted]

5. Gjinia: Mashkull Femer

6. Adresa email: [Redacted] Celulari i kontaktit (*): [Redacted]

I. Të dhëna shkollore.

7. Prefektura (*): [Zgjidh ▼]

8. Qyteti / Fshati: [Redacted]

9. Emri i shkollës ku studion (*): [Redacted ▼]

10. Indeksi i profilit: [Redacted]

11. Emërtimi i profilit: [Redacted]

12. Klasa III / IV: (A, B, C, D, E, F, G, H, I, J, K, L, M, N, O, P, Q, R, S, T): Viti: III IV V [A ▼]

13. Do të aplikoni për studime jashtë vendit: Po Jo

14. Gjuha e huaj e detyruar që do të jape provim: D3 (*): [Redacted ▼]

I. Të dhëna lëndore.

15. Lëndët me zgjedhje: [Zgjidh ▼] [Zgjidh ▼] Shuma e krediteve: [Redacted]

Programi orientues i një lënde të thelluar përmban edhe programin përkatës të lëndës bërthamë. Përjashtim bëjnë lëndët e detyruara (Letërsi e gjuhë shqipe dhe matematikë)

Mbyll formën Dergo

Do filloni me plotësimin e të dhënave shkollore.

Në figurën e mëposhtme është treguar një shembull:

- Te pika 7 Plotësoni Prefekturën tuaj (Zgjidhni nga Lista, figura më poshtë)

Në shembullin e marrë, Tiranë (figura më poshtë)

- Zgjidhni shkollën tuaj në Pikën 9, Automatikisht do të plotësohet Pika 8 (Qyteti/Fshati)
- Pika 10 dhe 11 do plotësohet në shkollë (nuk keni të drejta ti plotësoni)
- Zgjidhni Vitin (III,IV,V) dhe Klasën (A,B,C,...) te Pika 12
- Te Pika 13 shtypni te Po ose Jo në varësi të faktit nëse do të aplikoni ose jo për studime jashtë vendit
- Te Pika 14 zgjidhni nga lista gjuhën e detyruar që do të jepni

Në shembullin e marrë, Anglisht D3,

Më pas zgjidhni dy lëndët me zgjedhje nga lista. Përbri gjeni dhe shumën e krediteve përkatëse.

I. Të dhëna shkollore.

7. Prefektura (*):

8. Qyteti / Fshati:

9. Emri i shkollës ku studion (*):

10. Indeksi i profilit:

11. Emërtimi i profilit:

12. Klasa III / IV: (A, B, C, D, E, F, G, H, I, J, K, L, M, N, O, P, Q, R, S, T): Viti: III IV V

13. Do të aplikoni për studime jashtë vendit: Po Jo

14. Gjuha e huaj e detyruar që do të jape provim:D3 (*):

I. Të dhëna lëndore.

15. Lëndët me zgjedhje:

<input type="text" value="ANGLISHT-10"/>	<input type="text" value="Shuma e krediteve: 16"/>
<input type="text" value="BIOLOGJI E THELLUAR-6"/>	

Programi orientues i një lënde të thelluar përmban edhe programin përkatës të lëndës bërthamë.
Përfundim bëjnë lëndët e detyruara (Letërsi e gjuhë shqipe dhe matematikë)

KUJDES!! Plotësimi të bëhet në përputhje me udhëzimet e MAS.

Pasi të jeni siguruar klikoni butonin **Dërgo**.

Do merrni njoftimin: Paraqituni në shkollë të përfundoni aplikimin!




I njëjti mesazh do t'iu vijë dhe në celularin dhe adresën tuaj të e-mail.

Klikoni **Dil** për të dalë nga portali qeveritar.




3.2 Formulari A1Z

Do të ngarkohen automatikisht të dhënat tuaja personale (Pika 1-6)



FORMULARI A1Z



PËR REGJISTRIMIN E MATURANTËVE NË MATURËN SHETËRORE
Plotësohet vetëm nga ata që kanë kryer shkollën e mesme para vitit korrent.

I. Të dhëna personale.

1. Nr Personal në letërnjoftimin ID: [input field]

2. Emri: [input field] Atësia: [input field] Mbiemri: [input field]

3. Datëlindja (dd/mm/vv): [input field]

4. Vendlindja e maturantit: [input field]

5. Gjinia: Maskull Femër

6. Adresa email: [input field] Celulari i kontaktit (*): [input field]

II. Të dhëna shkollërore.

7. Prefektura (*): [TIRANE] [dropdown arrow]

8. Qyteti / Fshati: [TIRANE]

9. Emri i shkollës ku studion (*): [TIRANE - 399 - SINAN TAFAJ] [dropdown arrow]

9.1 Shkolla që keni përfunduar: E njëjtë Tjetër [Eqrem Cabej]

10. Indeksi i profilit: [input field]

11. Emërtimi i profilit: [input field]

12. Do të aplikoni për studime jashtë vendit: Po Jo

III. Të dhëna lëndore.

13. ID e kandidatit: [input field]

14. Viti i përfundimit të shkollës së mesme: [2014] [dropdown arrow]

15. Lëndët e detyruara:

15.1 Lëndët e detyruara që do të mbarten:

Lënda D1: [input field] Nota e shkallëzuar: [input field]

Lënda D2: [input field] Nota e shkallëzuar: [input field]

15.2 Lëndët e detyruara që do të japësh provim:

Lënda D1 [input field] [dropdown arrow] Lënda D2 [input field] [dropdown arrow]

16. Lëndët me zgjedhje:

16.1 Lëndët me zgjedhje që do të mbarten: Jo 1 2

Viti [2014] [dropdown arrow] Lënda Z1 [input field] [dropdown arrow] Nota e shkallëzuar: [input field]

Viti [2014] [dropdown arrow] Lënda Z2 [input field] [dropdown arrow]

Nota e shkallëzuar: [input field]

16.2 Zgjidh lëndët me zgjedhje që do të japësh provim:

[input field] [dropdown arrow] Shuma e krediteve: [input field]

[input field] [dropdown arrow] [input field]

Programi orientues i një lënde të thelluar përmban edhe programin përkatës të lëndës bërthamë.
Përjashtim bëjnë lëndët e detyruara (Letërsi e gjuhë shqipe dhe matematikë)

Do të filloni me plotësimin e pjesës së dytë : **Të dhëna shkollore.**

- Te pika 7 Plotësoni Prefekturën tuaj (Zgjidhni nga Lista më sipër)

Në shembullin e marrë më sipër Tiranë

- Zgjidhni shkollën ku po bëni aplikimin në Pikën 9 (shkolla që ju është caktuar), Automatikisht do të plotësohet Pika 8 (Qyteti/Fshati)

Në shembullin e marrë më sipër Sinan Tafaj

Në pikën 9.1 do klikoni **E njëjtë** nëse shkolla ku po bëni aplikimin është e njëjtë me shkollën ku keni ndjekur studimet / përfunduar studimet.

Në pikën 9.1 do klikoni **Tjetër** dhe do të vendosni emrin e shkollës nëse shkolla ku po bëni aplikimin nuk është e njëjtë me shkollën ku keni ndjekur studimet / përfunduar studimet.

Në shembullin e marrë më sipër Eqrem Çabej

- Pika 10 dhe 11 do plotësohet në shkollë (nuk keni të drejta ti plotësoni)
- Te Pika 12 shtypni te Po ose Jo në varësi të faktit nëse do të aplikoni ose jo për studime jashtë vendit

Pjesa e tretë **Të dhëna lëndore** do të plotësohen në shkollë në prani të mbikqyrësit në shkollën ku ju jeni përcaktuar për të aplikuar në përputhje me udhëzimet e miratuara nga MAS

KUJDES!! Plotësimi të bëhet në përputhje me udhëzimet e MAS.

Pasi të jeni siguruar klikoni butonin **Dërgo**.

Do merrni njoftimin : Paraqituni në shkollë të përfundoni aplikimin!



I njëjti mesazh do t'iu vijë dhe në celularin dhe adresën tuaj të e-mail.

Klikoni **Dil** për të dalë nga portali qeveritar.



4. Harruat fjalëkalimin tuaj?

Në qoftë se maturanti e ka krijuar më herët profilin, por nuk mban mend fjalëkalimin mund të veprojë si më poshtë:

Vendos kredencialet e veta

- Numër Personal
- Një fjalëkalim çfarëdo

Kliko **IDENTIFIKOHU**

Ju lutem vendosni kredencialet tuaja në platformën qeveritare të ndërveprimit.

Informacioni i llogarisë

Kodi i përdoruesit (Qytetar/Biznes): ?

Fjalëkalimi: ?

IDENTIFIKOHU

• Do të shfaqen mesazhet:

- **Identifikimi dështoi**
- Harruat fjalëkalimin tuaj? (sipër butonit **IDENTIFIKOHU**)

Identifikimi dështoi

Ju lutem vendosni kredencialet tuaja në platformën qeveritare të ndërveprimit.

Informacioni i llogarisë

Kodi i përdoruesit (Qytetar/Biznes): ?

Fjalëkalimi: ?

Harruat fjalëkalimin tuaj?

IDENTIFIKOHU

- Klikoni mbi mesazhin Harruat fjalëkalimin tuaj?
- Në dritaren që do të shfaqet plotësoni dhe një herë Kodin e përdoruesit (Numrin tuaj Personal)
- Klikoni butonin **Vazhdoni**

Identifikimi dështoi

Ju lutem vendosni kredencialet tuaja në platformën qeveritare të ndërveprimit.

Informacioni i llogarisë

Kodi i përdoruesit (Qytetar/Biznes):

Fjalëkalimi:

Konfirmoni identitetin tuaj për të gjeneruar një fjalëkalim

Kodi i përdoruesit (Numri Personal NID):

Vazhdoni

Shkruani kodin tuaj të identifikimit, përgjigjuni pyetjes së kontrollit dhe një fjalëkalim i ri do të gjenerohet dhe dërgohet në email-in tuaj.

IDENTIFIKOHU

Përgjigjuni pyetjes së sigurisë që keni plotësuar kur keni bërë regjistrimin tuaj:

Identifikimi dështoi

Ju lutem vendosni kredencialet tuaja në platformën qeveritare të ndërveprimit.

Informacioni i llogarisë

Kodi i përdoruesit (Qytetar/Biznes):

Fjalëkalimi:

Konfirmoni identitetin tuaj për të gjeneruar një fjalëkalim

Kodi i përdoruesit (Numri Personal NID):

Vazhdoni

Fjalëkalim i ri

Shkruani kodin tuaj të identifikimit, përgjigjuni pyetjes së kontrollit dhe një fjalëkalim i ri do të gjenerohet dhe dërgohet në email-in tuaj.

Përgjigjuni pyetjes së sigurisë

IDENTIFIKOHU

Përgjigjuni pyetjes së sigurisë që keni plotësuar në regjistrimin tuaj:

- Vendlindja e nënës
- Mësuesja e preferuar

Pyetja e sigurisë :

Vendlindja e nënës ▼
Vendlindja e nënës
Mësuesja e preferuar

- Në këtë moment do të njoftoheni me anë të një mesazhi:
Gjenerimi i fjalëkalimit të ri u krye me sukses. Fjalëkalimi i ri u dërgua në email-in tuaj.

Identifikimi dështoi

Ju lutem vendosni kredencialet tuaja në platformën qeveritare të ndërveprimit.

Informacioni i llogarisë

Kodi i përdoruesit (Qytetar/Biznes): i

Fjalëkalimi: i

Gjenerimi i fjalëkalimit të ri u krye me sukses. Fjalëkalimi i ri u dërgua në email-in tuaj.

IDENTIFIKOHU

- Pasi të hapni email-in tuaj merrni fjalëkalimin
- **Kujdes!! Email mund të vijë dhe si Spam**

I dashur Qytetar,

Ju falenderojmë për përdorimin e Portalit Qeveritar.

Fjalëkalimi juaj ndryshoi ne: ██████████

...

Po ju dërgojmë detajet e mëposhtme për t'ju informuar:

Emri i shërbimit për këtë transaksion është:

Emri i llogarisë kryesore (Përdoruesi): ██████████

Subordinate account name (i.e. Assistant):

Ky është mesazh informues. Adresa dërguese nuk monitorohet. Ju lutemi, mos u përgjigjini.

Faleminderit

Portali Qeveritar

- Logohuni me kredencialet e reja.

Faleminderit.

Suksese.