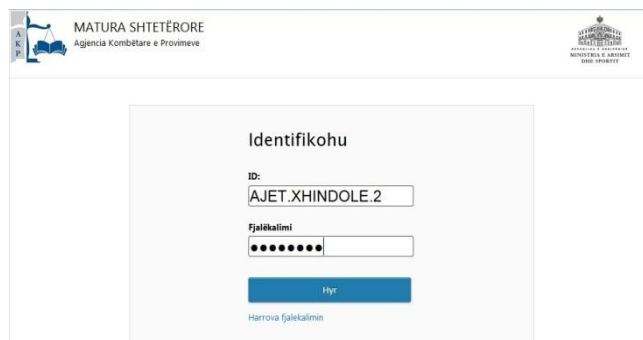


APLIKIMI ME FORMULARIN A1Z NGA PROFILI I MBIKQYRËSIT NË PORTALIN E MATURËS SHETËRORE

1. Mbikqyrësi hap një nga browser-at Internet Explorer/Firefox/Chrome/etj. Tek fusha e adresës web plotësohet <http://matura.akp.gov.al/site/> dhe shtypet ENTER. Hapet faqja kryesore e Portalit të Maturës Shtetërore siç tregohet në figurën më poshtë:



2. Klikohet mbi butonin **Identifikohuni**, i cili ndodhet në pjesën majtas- lart të faqes. Hapet faqja në të cilën mbikqyrësi duhet të plotësojë kredencialet përkatëse dhe të klikojë mbi butonin **Hyr**, siç tregohet në figurën më poshtë:



Shënim: Linku [Harrova fjalëkalimin](#) i përket maturantëve/kandidatëve në rastin kur ata kanë harruar kredencialet e tyre dhe nuk i përket pjesës së mbikqyrësit.

3. Pasi mbikqyrësi klikon mbi butonin **Hyr** hapet faqja me ambientin e punës së mbikqyrësit, në të cilën majtas gjenden menutë kryesore të punës dhe djathtas-lart tregohet që mbikqyrësi ndodhet në profilin e vet (Përdoruesi: **AJET.XHINDOLE.2**) siç tregohet në figurën më poshtë:



Nëse mbikqyrësi dëshiron mund të ndryshojë edhe fjalëkalimin e tij, sa herë të dojë, për arsye sigurie duke klikuar në linkun [Ndrysho fjalëkalim](#), siç tregohet në figurën më poshtë:

Perdoruesi AJET.XHINDOLE.2
 Fjalekalimi aktual
 Fjalekalimi i ri
 Konfirmo fjalekalimin

[Faqe e parë](#)

Pas plotësimit nga mbikqyrësi të tri fushave të kërkuara, si dhe pas klikimit mbi butonin **Ruaj**, shfaqet faqja web me mesazhin e kryerjes me sukses të veprimit, siç tregohet në figurën më poshtë:

Veprimi u krye me sukses.

Perdoruesi AJET.XHINDOLE.2
 Fjalekalimi aktual
 Fjalekalimi i ri
 Konfirmo fjalekalimin

[Faqe e parë](#)

Klikohet mbi linkun **Faqe e parë** dhe automatikisht aplikimi shfaq faqen web kryesore të ambientit të mbikqyrësit, si në fillim të pikës 3 të këtij manuali teknik.

4. Klikohet mbi **Organizo Provimet** dhe **Maturantë** dhe djathtas shfaqen fushat siç tregohet në figurën më poshtë:

MATURA SHTETËRORE
Agjencia Kombëtare e Provimeve

KRYESORE MATURA UDHËZIME DHE FORMULARË PROGRAME ORIENTUESE TESTE PËRGATITORE VITET MË PARË

Perdoruesi: AJET.XHINDOLE.2 | Dil | [Ndrtysho fjalekalim](#)

Menu
 A1Z
 A1
 Konfirmim i A1/A1Z
 Organizo Provimet ▶
 Korrigjimi i Pasaktësive

Lista e Maturantëve

Emri Mbiemri

Shkolla

Ekzistojnë dy raste:

- A. Vazhdimi i aplikimit për maturantët/kandidatët që kanë aplikuar për Formularin A1Z nga faqja e Portalit e-albania.
- B. Aplikimi direkt i maturantit/kandidatit për Formularin A1Z tek Portali i Maturës Shtetërore, sepse ai nuk ka mundur të plotësojë kushtet apo ka pasur probleme me krijimin e profilit në Portalin e-albania.

Për të dy rastet e mësipërme veprimi i parë që kryen mbikqyrësi është verifikimi nëse emri i maturantit/kandidatit ndodhet në bazën e të dhënave të shkollës së tij, duke plotësuar të dhënat ematurantit në fushat e emrit apo mbiemrit dhe duke klikuar mbi butonin **Kerko**, apo duke klikuar direkt mbi butonin **Kerko** dhe duke e verifikuar emrin nga lista e maturantëve /kandidatëve, siç tregohet në figurën më poshtë:

MATURA SHETËRORE
Agjencia Kombëtare e Provimeve

KRYESORE MATURA UDHËZIME DHE FORMULARË PROGRAME ORIENTUESE TESTE PËRGATITORE VITET MË PARË

Perdoruesi: AJET.XHINDOLE.2 | Dil | Ndrysho fjalekalim

Menu
A1Z
A1
Konfirmim i A1/A1Z
Organizo Provimet
Korrigjimi i Pasaktësive

Lista e Maturantëve

Shto një tjetër

Emri Mbiemri

Shkolla: 001 - BERAT - AJET XHINDOLE

Shkolla	ID	Emri	Atesia	Mbiemri	DateLindja	
(1) AJET XHINDOLE, BERAT	150100100011	Ilir	Arben	Bushi	07/11/1995	Modifiko

A. Rasti kur emri i maturantit/kandidatit ndodhet në bazën e të dhënave të shkollës përkatëse.

5. Mbikqyrësi shkon tek rekordi përkatës i maturantit dhe klikon mbi linkun [Modifiko](#). Në faqen web që shfaqet më pas, jepen fushat përkatëse me të dhënat personale të maturantit, së bashku më të dhënat e tjera që maturanti ka plotësuar në Formularin A1Z në Portalin e-albania (me përjashtim të lëndëve me zgjedhje Z1/Z2), siç tregohet në figurën më poshtë:

MATURA SHETËRORE
Agjencia Kombëtare e Provimeve

KRYESORE MATURA UDHËZIME DHE FORMULARË PROGRAME ORIENTUESE TESTE PËRGATITORE VITET MË PARË

Perdoruesi: AJET.XHINDOLE.2 | Dil | Ndrysho fjalekalim

Menu
A1Z
A1
Konfirmim i A1/A1Z
Organizo Provimet
Korrigjimi i Pasaktësive

Maturantë

Shkolla: 001 - BERAT - AJET XHINDOLE

Profili Shkolles: --Zgjidh--

Lenda D3: Nuk zgjedh(A)

Sesioni i Vjeshtes: Jo Po

Shkolla qe kam perfunduar: E njejte Tjeter

Viti i perfundimit te shkolles se mesme: 2008

Karta Identitetit: J46608094E

ID e vjeter e matures:

Emri: Ilir

Atesia: Arben

Mbiemri: Bushi

Datelindja: 07-11-1995 12:00:00.PD

Vendlindja: Berat,Berat

Gjinia: Mashkull

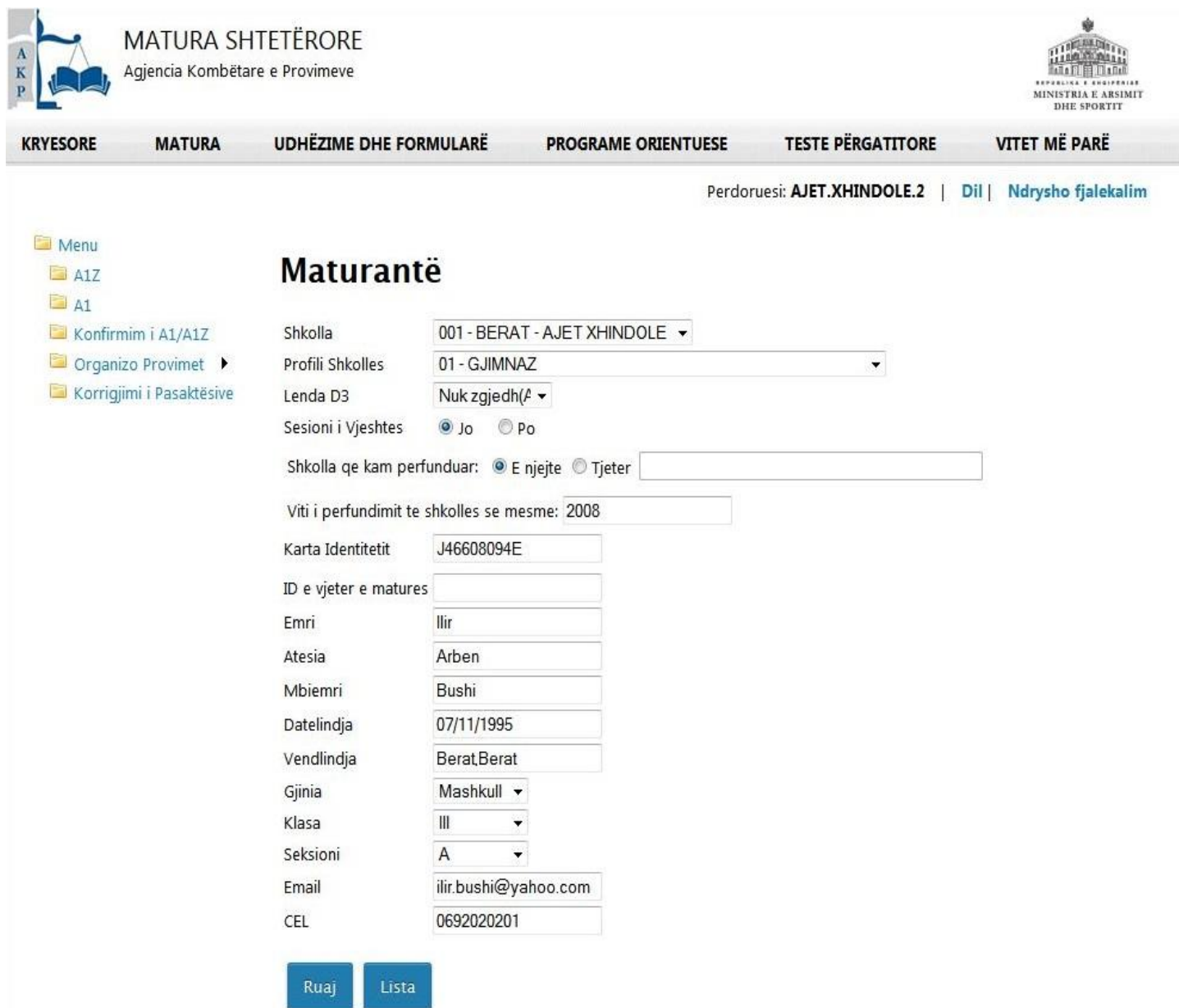
Klasa: III

Seksioni: A

Email: ilir.bushi@yahoo.com

CEL: 0692020201

6. Mbikqyrësi, së bashku me maturantin/kandidatin, verifikon edhe një herë saktësinë në plotësimin e të dhënave përkatëse të maturantit/kandidatit, zgjedh nga lista në fushën **Profili Shkolles** dhe klikon mbi butonin **Ruaj**, siç tregohet në figurën më poshtë:



MATURA SHTETËRORE
Agjencia Kombëtare e Provimeve

KRYESORE MATURA UDHËZIME DHE FORMULARË PROGRAME ORIENTUESE TESTE PËRGATITORE VITET MË PARË

Perdoruesi: AJET.XHINDOLE.2 | Dil | Ndrysho fjalekalim

Menu
A1Z
A1
Konfirmim i A1/A1Z
Organizo Provimet
Korrigjimi i Pasaktësive

Maturantë

Shkolla	001 - BERAT - AJET XHINDOLE
Profili Shkolles	01 - GJIMNAZ
Lenda D3	Nuk zgjedh(A)
Sesioni i Vjeshtes	<input checked="" type="radio"/> Jo <input type="radio"/> Po
Shkolla qe kam perfunduar:	<input checked="" type="radio"/> E njejte <input type="radio"/> Tjeter
Viti i perfundimit te shkolles se mesme:	2008
Karta Identitetit	J46608094E
ID e vjeter e matures	
Emri	Ilir
Atesia	Arben
Mbiemri	Bushi
Datelindja	07/11/1995
Vendlindja	Berat,Berat
Gjinia	Mashkull
Klasa	III
Seksioni	A
Email	ilir.bushi@yahoo.com
CEL	0692020201

Ruaj **Lista**

Kujdes: Fusha e profilit të shkollës është tepër e rëndësishme pasi mbi bazën e plotësimit të saj do të gjenerohen për secilin maturant/kandidat testet e lëndëve të detyruara “Letërsi dhe Gjuhë Shqipe” dhe “Matematikë” nëse do ti jape provim. Gjithashtu edhe adresa e e-mailit duhet të jetë e saktë, pasi aty do të dërgohen konfirmimi që aplikimi është kryer në mënyrë të saktë..

7. Pasi mbikqyrësi klikon mbi butonin **Ruaj** shfaqet faqja në të cilën bëhet e mundur plotësimi i të dhënave për lëndët e detyrueshme dhe ato me zgjedhje. Vihet re që tri fushat e para janë të pa editueshme dhe tregojnë Vitin aktual të aplikimit, ID me të dhënat e maturantit/kandidatit dhe tipin e formularit. Siç tregohet në figurën më poshtë; në këtë faqe jepet mundësia e ndryshimit edhe njëherë të lëndës D3 (duhet të zgjidhet opsioni “Nuk zgjedh”), si dhe plotësimi i pyetjes nëse maturanti do aplikojë për studime të larta jashtë vendit (Po ose Jo). Kuadrati “Keni marrë diplomë/dëftesë pjekurie” në këtë rast duhet plotësuar (Po ose Jo), pasi ky është një nga parametrat ku mbështetet sistemi për prodhimin e diplomave. (kujtojmë se maturanti mund të pajiset vetëm një here me diplomë, prandaj nëse është pajisur më parë duhet ta check-ojë kutinë)

- Menu
- A1Z
- A1
- Konfirmim i A1/A1Z
- Organizo Provimet ▶
- Korrigjimi i Pasaktësive

Shto Formular A1Z

Viti

Maturanti

Tip Formulari

Aplikon jashte vendit

Keni marre diplome/deftese pjekurie

Viti i perfundimit te shkolles se mesme

Lendet e detyruara

Lendet e detyruara qe do te mbarten: Jo 1 2

Lenda e detyruar D1 <input type="text" value="Letërsi"/>	Nota e shkallezuar D1 <input type="text"/>
Lenda e detyruar D2 <input type="text" value="Matematikë"/>	Nota e shkallezuar D2 <input type="text"/>

Lende te detyruara qe do te jepen provim:

Lenda D1:

Lenda D2:

Lendet me zgjedhje

Lendet me zgjedhje qe do te mbarten: Jo 1 2

Viti i lendes Z1 Lenda Z1 Nota e shkallezuar Z1
Zgjidh

Viti i lendes Z2 Lenda Z2 Nota e shkallezuar Z2
Zgjidh

Lendet me zgjedhje

Lendet e Zgjedhura

Kodi i Mbikqyrësit

|

Shpjegime:

a) Lëndët të detyrueshme që do të mbarten ose do të jepen provim:

Nëse zgjidhet **Jo** (nënkupton që nuk mbarten lëndë të detyrueshme), maturanti/kandidati nuk plotëson asgjë tjetër tek lëndët e detyrueshme që do të mbarten. Fushat "Lënda D1", "Lënda D2" tek lëndët e detyrueshme që do të jepen provim janë të plotësuara automatikisht nga sistemi me llojin e letërsisë dhe matematikës, në bazë të profilit që ka zgjedhur maturanti/kandidati;

Nëse zgjidhet **1** (nënkupton që mbartet një lëndë e detyrueshme), maturanti/kandidati plotëson notën tek fusha e notës për lëndën e detyrueshme që do të mbartet dhe nuk kryen asnjë veprim tjetër tek lëndët e detyrueshme. Automatikisht sistemi në formën e printimit vendos, tek lëndët që do të jepen provim, lëndën tjetër të detyrueshme në bazë të profilit;

Nëse zgjidhet **2** (nënkupton që do të mbarten dy lëndë të detyrueshme), maturanti/kandidati plotëson për secilën prej lëndëve, "Letersi" dhe "Matematike", notën tek fusha e notes përkatëse dhe nuk kryen asnjë veprim tjetër tek lëndët e detyrueshme.

b) Lëndët me zgjedhje që do të mbarten ose do të jepen provim:

Nëse zgjidhet **Jo** (nënkupton që nuk mbarten lëndë me zgjedhje), maturanti/kandidati zgjedh lëndët me zgjedhje Z1 dhe Z2 që do të japë provim, sipas kushteve të lëndëve me zgjedhje për Formularin A1;

Nëse zgjidhet **1** (nënkupton që mbartet një lëndë me zgjedhje):

- maturanti/kandidati zgjedh vitin që do mbartet lëndën me zgjedhje Z1 (vitin kur e ka marrë notë kaluese, pra 4.50 e lart për atë lëndë);
- sistemi automatikisht ngarkon, tek fusha e lëndëve me zgjedhje Z1, lëndët me zgjedhje të atij viti;
- kandidati plotëson notën e përshkallëzuar për atë lëndë;
- Sistemi bën inaktiv fushat përkatëse që lidhen me lëndën me zgjedhje Z2 tek lëndë me zgjedhje që mbarten;
- maturanti/kandidati zgjedh lëndën tjetër me zgjedhje nga lista e lëndëve që do të japë provim;
- sistemi verifikon plotësimin e kushteve në këtë rast.

Nëse zgjidhet **2** (nënkupton që mbarten dy lëndë me zgjedhje):

- maturanti/kandidati zgjedh vitin që do mbartet lëndën me zgjedhje Z1 (vitin kur e ka marrë notë kaluese, pra 4.50 e lart për atë lëndë);
- sistemi automatikisht ngarkon, tek fusha e lëndëve me zgjedhje Z1, lëndët me zgjedhje të atij viti;
- maturanti/kandidati, në bashkëpunim me Mbikqyrësin (bazuar në dokumentacionin që ka lëshuar DAR/ZA-ja), plotëson notën e përshkallëzuar për atë lëndë;
- maturanti/kandidati zgjedh vitin që do mbartet lëndën me zgjedhje Z2 (vitin kur e ka marrë notë kaluese, pra 4.50 e lart për atë lëndë);
- sistemi automatikisht ngarkon, tek fusha e lëndëve me zgjedhje Z2, lëndët me zgjedhje të atij viti;
- maturanti/kandidati, në bashkëpunim me Mbikqyrësin (bazuar në dokumentacionin që ka lëshuar DAR/ZA-ja), plotëson notën e përshkallëzuar për atë lëndë;
- sistemi bën inaktiv fushën për lëndët me zgjedhje që do të jepen provim;
- sistemi verifikon plotësimin e kushteve në këtë rast.

Pasi ndiqen hapat si më sipër, plotësohet kodi i mbikqyrësit, dhe klikohet mbi butonin **Ruaj**.

Shënim:

A. Lidhja midis profileve në vitin 2017 me lëndët e detyrueshme D1 dhe D2 vlen edhe për A1Z njëloji si tek A1. Tek fusha e profilit që zgjedh maturanti/kandidati do të shfaqen profilet e vitit 2017 (ato që shfaqën dhe tek A1). Mbikqyrësi, gjatë plotësimit të Formularit A1Z, do të ketë përpara një tabelë excel me njehsimet e profileve të viteve të kaluara me ato të vitit 2017.

B. Tek fusha "Viti" për lëndët me zgjedhje që do të mbarten, maturanti/kandidati zgjedh nga dritarja combobox njërin nga katër vitet: 2016,2015,2014, 2013, 2012 ose 2006-2011 (psh. nëse lënda me zgjedhje që do të mbartet maturanti/kandidati është dhënë provim në 2007, atëherë ai do të zgjedhë vitin 2006-2011, nëse është dhënë në vitin 2015, atëherë maturanti/kandidati, zgjedh vitin 2015).

C. Mbikqyrësi ka për detyrë të verifikojë për secilin maturant/kandidat, saktësinë e rezultateve të lëndëve të mbartura, dhe zgjedhjen që ka bërë maturanti të lëndëve Z1/Z2 plotësohen kushtet e udhëzimit nr.26, datë 26.12.2016 të MAS dhe MMSR. Mbikqyrësi, kushtet e udhëzimeve të mësipërme ia bën të njohur secilit maturant/kandidat.

8. Pasi klikohet mbi butonin **Ruaj** shfaqet faqja me të dhënat e plota për Print të Formularit A1Z. Mesazhi SUKSES tregon se aplikimi për Formularin A1Z ka përfunduar me sukses dhe se të dhënat e aplikimit të maturantit/kandidatit janë ruajtur në bazën e të dhënave. Njëkohësisht është dërguar edhe një mesazh konfirmimi i aplikimit A1Z në numrin e celularit të maturantit/kandidatit. Gjithashtu edhe në adresën e-mail të maturantit/kandidatit ka mbërritur një e-mail konfirmimi i aplikimit A1Z.

Në faqen web të shfaqur:

- Klikohet mbi ikonën  për të ruajtur aplikimin në format p.sh. pdf dhe për ta printuar më pas;

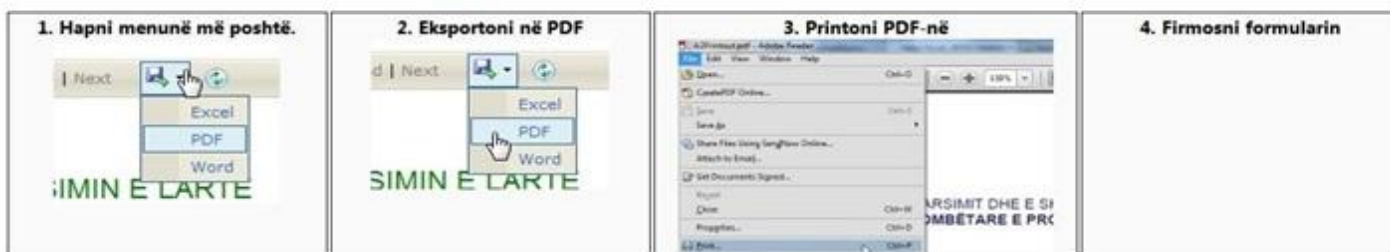
- Klikohet mbi linkun [Kthehu prapa](#) për të zgjedhur edhe një herë lëndët Z1/Z2;
 - Klikohet mbi linkun [ketu](#) për të vijuar procedurën me një aplikim të ri A1Z dhe të shfaqet faqja me aplikimet A1Z, të cilët kanë përfunduar edhe fazën e zgjedhjes së lëndëve të detyrueshme dhe të lëndëve me zgjedhje Z1/Z2, të cilët janë paraqitur në formën e një liste.
- Në figurën më poshtë paraqitet forma e printimit e Formularit A1Z:



Sukses

Plotësimi i formularit u krye me sukses, dhe të dhënat janë ruajtur në sistem. [Kthehu prapa](#) për të bërë korigjime.

Ju lutemi të printoni kopjen tuaj më poshtë. Klikoni [ketu](#) për të krijuar një aplikim të ri.



Printoni Formularin

1 of 1 | Find | Next

Formulari A1Z

Për regjistrimin e maturantëve në procesin e maturës shtetërore

1. Dar ose Za	BERAT			
2. Qyteti/Fshati	BERAT			
3. Shkolla	AJET XHINDOLE			
4. Profili	GJIMNAZ			
5. Emri	Ilir			
6. Atësia	Arben			
7. Mbiemri	Bushi			
8. ID e kandidatit	150100100012			
9. Datëlindja	07/11/1995			
10. Vendlindja	Berat, Berat			
11. Gjinia	Mashkull			
12. Telefoni	0692020201			
13. Email	ilir.bushi@yahoo.com			
14. Aplikoni jashtë shtetit?	Jo			
15. Viti i përfundimit të shkollës	2008			
16. Lënda e detyruar D1		Nota D1	0	
17. Lënda e detyruar D2		Nota D2	0	
18. Lënda e importuar Z1	BIOLOGJII E THELLUAR	Nota Z1	6.50	Viti: 2012
19. Lënda e importuar Z2		Nota Z2	0	Viti: 0

Lëndët e provimeve	
Emri i lëndës	Kredite
GJUHË SHQIPE DHE LETËRSI, GJIMNAZ	0
MATEMATIKË, GJIMNAZ	0
HISTORI E THELLUAR	9

Firma e maturantit Mësuesi kujdestar Drejtori

9. Për të verifikuar statuset e aplikimeve klikohet tek menuja [Konfirmim i A1/A1Z](#) dhe shfaqet faqja web, siç tregohet në figurën më poshtë (*Konfirmuar nënkupton përfundimin e aplikimit*):

Tek kjo listë verifikohet se cilët aplikime janë konfirmuar si të përfunduara (*i është dërguar mesazh maturantit/kandidatit*), cilët janë të pa konfirmuar (*nuk kanë zgjedhur/mbartur lëndët*), etj...

Shënim: Gjithashtu nëpërmjet butonit **Raport mund të bëni download në format excel tabelën me të gjithë aplikantët që kanë plotësuar A1 apo A1Z për shkollën tuaj. Këtu mund të ruani dhe të kontrolloni të dhënat për shkollën tuaj. Ruajtja në kompjuterin tuaj behet me të njëjtat hapa si ruajtja e formularit A1Z të shpjeguar më lart.**

B. Rasti kur emri i maturantit nuk ndodhet në bazën e të dhënave të shkollës përkatëse.

10. Klikohet mbi dhe djathtas shfaqen fushat siç tregohet në figurën më poshtë:

11. Klikohet mbi butonin dhe shfaqet faqja me fushat për tu plotësuar:

Mbikqyrësi së bashku me maturantin/kandidatin plotësojnë të dhënat si më poshtë:
- zgjidhet shkolla ku bëhet aplikimi (është e vetmja shkollë në listë);

- nëse kandidati ka përfunduar studimet në një shkollë tjetër klikohet "Tjetër" dhe plotësohet emri i shkollës ku ka studiuar kandidati;
- zgjidhet nga lista Profili i Shkollës;
- plotësohet me gërma kapitale Numri Personal i maturantit/kandidatit;
- plotësohet emri, atësia dhe mbiemri i maturantit/kandidatit;
- plotësohet datëlindja e maturantit/kandidatit në formatin dd/mm/vvvv;
- plotësohet vendlindja e maturantit/kandidatit;
- zgjidhen nga lista gjinia e maturantit/kandidatit;
- plotësohen adresa e-mail dhe numri i telefonit celular të maturantit/kandidati.

Pas plotësimeve siç tregohet në figurën më poshtë, klikohet mbi butonin **Ruaj** :

Matura SHTETËRORE
Agjencia Kombëtare e Provimeve

KRYESORE MATURA UDHËZIME DHE FORMULARË PROGRAME ORIENTUESE TESTE PËRGATITORE VITET MË PARË

Perdoruesi: AJET.XHINDOLE.2 | Dil | Ndrysho fjalekalim

Maturantë

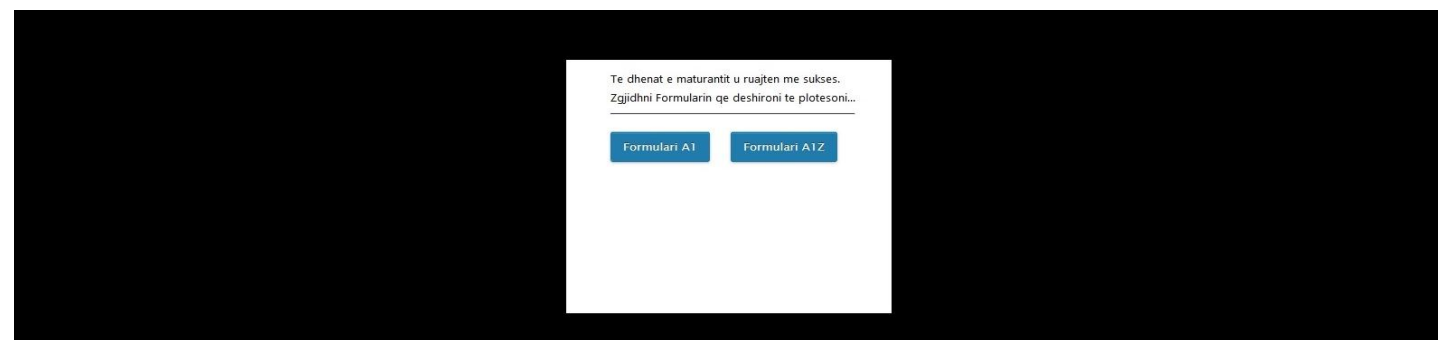
Shkolla: 001 - BERAT - AJET XHINDOLE
 Profili Shkolles: 01 - GJIMNAZ
 Lenda D3: Nuk zgjedh(ë)
 Sesioni i Vjeshtes: Jo Po
 Shkolla qe kam perfunduar: E njejte Tjeter
 Viti i perfundimit te shkolles se mesme: 2008
 Karta Identitetit: J46608094E
 ID e vjeter e matures
 Emri: Ilir
 Atesia: Arben
 Mbiemri: Bushi
 Datelindja: 07/11/1995
 Vendlindja: Berat,Berat
 Gjinia: Mashkull
 Klasa: III
 Seksioni: A
 Email: ilir.bushi@yahoo.com
 CEL: 0692020201

Ruaj **Lista**

Shënim i rëndësishëm:

Me këtë mënyrë aplikimi, kontrolli i gjeneraliteteve nuk bëhet nga sistemi. Prandaj plotësimi i gjeneraliteteve të maturantit duhet bërë me kujdes. Mbykqyrësi duhet të kërkojë që plotësimet të bëhen sipas Kartës së identitetit ose Pasaportës. Në të kundërt, nëse gjeneralitetet nuk janë plotësuar saktë, maturanti do të ketë probleme me dokumentacionin që lëshohet për të, nëpërmjet sistemit.

12. Pasi klikohet mbi butonin **Ruaj** shfaqet një dritare me mesazhin që të dhënat u ruajtën me sukses dhe se duhet zgjedhur Formulari për të cilin aplikohet A1Z, siç tregohet në figurën më poshtë:



13. Pasi klikohet mbi **Formulari A1Z** hapet faqja siç tregohet në figurën më poshtë:

MATURA SHTETËRORE
Agjencia Kombëtare e Provimeve

KRYESORE MATURA UDHËZIME DHE FORMULARË PROGRAME ORIENTUESE TESTE PËRGATITORE VITET MË PARË

Perdoruesi: AJET.XHINDOLE.2 | Dil | Ndrysho fjalekalim

Menu
A1Z
A1
Konfirmim i A1/A1Z
Organizo Provimet
Korrigjimi i Pasaktësive

Shto Formular A1Z

Viti: 2016
Maturanti: 160100100012-Illir-Arben-Bushi
Tipi Formulari: A1Z
Aplikon jashte vendit:
Keni marre diplome/deftese pjekurie:

Viti i perfundimit te shkolles se mesme: 2008

Lendet e detyruara

Lendet e detyruara qe do te mbarten: Jo 1 2

Lenda e detyruar D1: Letërsi	Nota e shkallezuar D1:
Lenda e detyruar D2: Matematikë	Nota e shkallezuar D2:

Lendet te detyruara qe do te jepen provim:

Lenda D1: GJUHË SHQIPE DHE LETËRSI, GJIMNAZ
Lenda D2: MATEMATIKË, GJIMNAZ

Lendet me zgjedhje

Lendet me zgjedhje qe do te mbarten: Jo 1 2

Viti i lendes Z1 Lenda Z1 Nota e shkallezuar Z1
Zgjidh: [] [] []

Viti i lendes Z2 Lenda Z2 Nota e shkallezuar Z2
Zgjidh: [] [] []

Lendet me zgjedhje: ADMINISTRIM BIZNESI [Zgjidh]

Lendet e Zgjedhura: Nuk ka të dhëna.

Kodi i Mbikqyrësit: []

Ruaj | Anullo

Vijohet më tej si në rastin kur aplikimi ka ardhur nëpërmjet portalit e-albania (si në pikat 7-9 në këtë manual teknik).